



Ce document est composé de nombreuses pages.

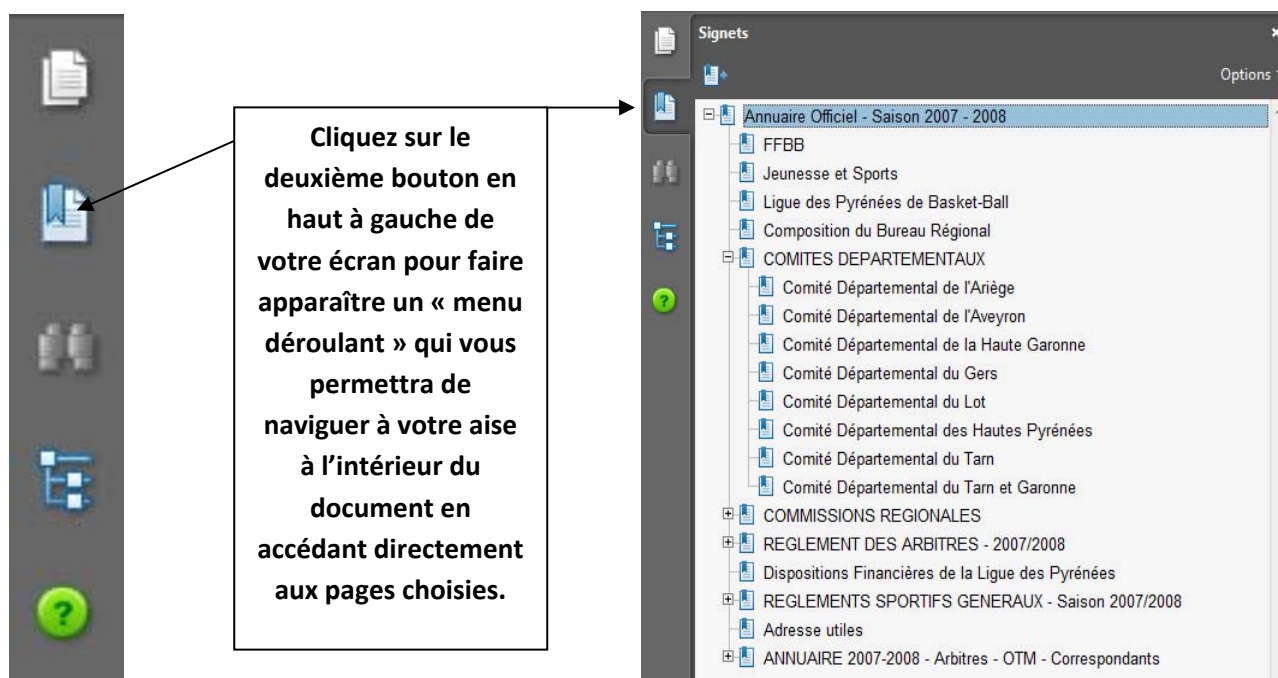
Pour en faciliter sa lecture et la recherche des documents, vous disposez d'un index interactif, qui, sur ce document au format Pdf se traduit par l'utilisation des « signets».

Pour avoir des explications, voyez la page suivante ...

Astuce numéro 2 :

Naviguez dans un fichier  de plusieurs pages, grâce aux « Signets »

Si le fichier que vous avez ouvert ne possède pas le bouton , c'est que ceux-ci n'ont pas été créés dans ce document.



Cliquez sur le deuxième bouton en haut à gauche de votre écran pour faire apparaître un « menu déroulant » qui vous permettra de naviguer à votre aise à l'intérieur du document en accédant directement aux pages choisies.

- Annuaire Officiel - Saison 2007 - 2008
 - FFBB
 - Jeunesse et Sports
 - Ligue des Pyrénées de Basket-Ball
 - Composition du Bureau Régional
 - COMITES DEPARTEMENTAUX
 - Comité Départemental de l'Ariège
 - Comité Départemental de l'Aveyron
 - Comité Départemental de la Haute Garonne
 - Comité Départemental du Gers
 - Comité Départemental du Lot
 - Comité Départemental des Hautes Pyrénées
 - Comité Départemental du Tarn
 - Comité Départemental du Tarn et Garonne
 - COMMISSIONS REGIONALES
 - REGLEMENT DES ARBITRES - 2007/2008
 - Dispositions Financières de la Ligue des Pyrénées
 - REGLEMENTS SPORTIFS GENERAUX - Saison 2007/2008
 - Adresse utiles
 - ANNUAIRE 2007-2008 - Arbitres - OTM - Correspondants

Vous pouvez visionner le contenu des différents dossiers en cliquant sur le « + » ou le « - »

Assemblée Générale

R O D E Z

12

BASKET

JEUDI 2 JUIN 2011

S

⇒ Rapport moral du Président

O

⇒ Rapport d'Activité

M

⇒ Rapport Commission Sportive

⇒ Rapport Commission Mini-Basket

M

⇒ Rapport Commission Technique

⇒ Rapport de la C.D.A.M.C.

A

⇒ Rapport de la Commission de Discipline

I

⇒ Rapport Financier

⇒ Rapport des Vérificateurs aux comptes

R

⇒ Récompenses Fédérales

E

RAPPORT MORAL DU PRÉSIDENT

Comme les présidents de clubs ont pu en prendre connaissance, mon rapport se veut optimiste, malgré une légère baisse du nombre de licenciés.

Durant la saison écoulée, notre objectif a été de travailler ensemble, de prendre en compte l'avis des uns et des autres afin de faire avancer notre comité dans le plus grand respect des bénévoles. Les missions que vous nous avez confiées, ont été menées avec tout le sérieux qui nous caractérise chacun dans notre domaine de compétences.

Nous avons, cette saison, du faire face à certains problèmes (communication). Pourtant nos envois réguliers par mail vous tiennent informés de tout ce que vous êtes en droit de savoir. Les présidents des commissions vous feront part des problèmes qu'ils ont pour leur part rencontrés.

Nos décisions sont parfois mal comprises voire mal interprétées, pourtant croyez bien que notre implication est continuelle, qu'il n'y a pas de notre part absence d'écoute ou de considération. En ce qui me concerne, je me suis toujours efforcé de répondre aux attentes des responsables de clubs dans quelque domaine que ce soit ; réponses qui vous satisfaisaient ou pas, j'ai interpellé la FFBB, la Ligue à chaque fois que cela était indispensable pour vous donner une réponse.

J'ai bien conscience des difficultés rencontrées par les clubs, à qui il est demandé tous les ans de plus en plus d'efforts, avec parfois moins de moyens humains et financiers. Je me suis efforcé (c'est pour cela que vous m'avez élu) d'être présent à toutes les réunions programmées par la Ligue et la FFBB - dernière en date les assises de la Fédération à Paris dont on vous a fait parvenir la synthèse - .

La société change, elle est traversée par une crise sans précédent. Certes, dans ces moments-là le sport n'est pas la priorité numéro 1, mais il est et reste le principal ciment social.

Au-delà des égoïsmes, de la volonté de se recroqueviller sur soi-même dans des moments difficiles, le sport est une valeur sûre de partage. Le sport d'équipe apporte en plus la grande volonté de faire des choses en commun, chacun à la mesure de son talent, de ses compétences et de son investissement.

"Ensemble, nous parlerons des périmètres pertinents où le basketball doit se développer. Ensemble, nous défendrons nos valeurs d'initiative, de créativité, de solidarité. Je m'engage, avec vous tous, à les mettre en œuvre dans les mois à venir."

C'est avec vous que demain se bâtit les pratiques l'accueil dans les clubs. La puissance du bénévolat est en prise directe avec vous tous. Des messages relayés d'aujourd'hui, naîtront les espérances de demain.

Bonnes vacances à l'ensemble du Basket Aveyronnais.

LE PRÉSIDENT

Maurice TEULIER

RAPPORT D'ACTIVITÉ

En tant que Secrétaire Générale, il m'appartient d'établir le rapport d'activité de notre Comité Départemental. Cette Assemblée Générale marque la fin de la saison 2010-2011, et encore une fois, les activités de notre Comité ont été nombreuses.

Côté administratif, l'équipe du Comité Directeur s'est réunie mensuellement. Je remercie mes collègues qui se sont mobilisés toute la saison pour participer à ces réunions qui sont souvent très tardives tant l'ordre du jour est chargé. Un grand merci à Jojo Vaur, secrétaire administrative, qui assure avec brio la gestion quotidienne du Comité Départemental.

Côté effectifs, après avoir connu une hausse la saison passée, le Comité Départemental de l'Aveyron totalise 2307 licenciés (contre 2349) soit une baisse de 1,79%, et aujourd'hui ce sont 28 clubs qui font vivre le basket dans notre département.

Côté sportif, nous notons les excellents parcours en championnat de France: en Nationale Masculine 3, l'équipe fanion de RODEZ termine 2ème et rate de peu la montée en NM2 pour la 3ème année consécutive; en Féminin, l'Union SERENES-RODEZ a côtoyé le haut du tableau de la NF3.

Les équipes **Seniors Masculins** évoluant en Championnat Régional, ont connu diverses fortunes.

En Prénational, pour sa 1ère année à ce niveau là, LUC-PRIMAUBE atteint la 8ème place.

En Régionale 1: VILLEFRANCHE DE ROUERGUE termine 7ème; DRUELLE est 10ème et joue les barrages pour le maintien.

En Régionale 2: LUC-PRIMAUBE se maintient avec une 8ème place, MARTIEL 9ème a gagné les barrages pour le maintien; RODEZ 11ème rejoindra le Championnat Départemental la saison prochaine.

Chez les Seniors Féminines, quatre équipes aveyronnaises ont disputé le championnat Régional 1. Après leurs accessions en début de saison, RODEZ 5ème et OLEMPS 9ème se maintiennent. MARTIEL 12ème rejoindra le championnat départemental la saison prochaine. Enfin, LUC-PRIMAUBE réalise un superbe parcours en terminant à la première place de sa poule, et en poursuivant avec des victoires en quart et en demi-finales, pour disputer la finale RF1.

En Régionale 2: 5 équipes aveyronnaises étaient en compétition. RIGNAC (4ème) a joué les play-off; BC des LACS 8ème se maintient. DRUELLE 9ème a perdu les barrages pour le maintien. L'Union LPB-BES 2 (10ème) et BERGES DU LOT (12ème) devraient retrouver le championnat départemental la saison prochaine.

Pour ce qui est du championnat départemental seniors, il s'est déroulé sans trop de problèmes. 20 équipes masculines et 21 équipes féminines se sont rencontrées sur nos terres aveyronnaises.

En Départementale 1 Masculine, c'est le club de CAPDENAC qui termine champion d'Aveyron, et en D1 Féminine, c'est RIEUPEYROUX.

En Départementale 2, le titre revient à RIGNAC chez les masculins et à CAPDENAC chez les féminines.

Chez les jeunes, notre département comptait pour la première fois, 4 équipes Jeunes en Championnat de France, toutes engagées au club de RODEZ. Les Cadets France 2ème division ont atteint le groupe A en 2ème phase. Il en est de même pour les Cadettes France. Les Minimes Filles 2ème division ont évolué en Groupe B en 2ème phase, tout comme les minimes masculins.

En championnat interdépartemental jeunes, seules 5 équipes ont atteint le TOP 12 cette saison. Il s'agit du BBV en Cadets qui échoue en ¼ de finale, de MARTIEL en cadettes qui a disputé le titre régional et en benjamines de RIGNAC, OLEMPS et LPB-BES qui a échoué en ½ finale.

Félicitations également aux équipes jeunes qui ont disputé les phases finales pour décrocher le titre en niveau 1 ou niveau 2. Cette saison, seuls les minimes garçons 2 de RODEZ ont décroché le titre régional du Niveau 1.

Pour la 5ème saison, le Comité Départemental a accepté de participer au Challenge Mozaïc du Crédit Agricole mais force est de constater qu'il attire de moins en moins de clubs aveyronnais.

Vous allez suivre l'ensemble des comptes rendus d'activité de chacune des commissions ; vous pourrez aussi vous entretenir avec les responsables de chacune d'elles si vous le souhaitez.

Enfin, je vous souhaite à toutes et à tous une excellente fin de saison et de bonnes vacances.

LA SECRÉTAIRE GÉNÉRALE

Christel ESPINASSE

RAPPORT COMMISSION SPORTIVE

Seniors : 20 équipes masculines et 21 équipes féminines ont constitué notre championnat départemental 2010-2011 dans les divisions D1 et D2.

Si aucun forfait (mais une pénalité) n'a été enregistré chez les Masculins, par contre, chez les Féminines il y en a eu 6 sur l'ensemble des deux divisions.

La mise en place, en début de saison, du non-report des rencontres dans les 2 dernières journées du championnat, semble avoir bousculé les habitudes et posé quelques problèmes. La Commission Sportive, à l'avenir, veillera plus attentivement à son application et les cas litigieux seront examinés de par sa propre compétence.

Juniors : Cette nouvelle catégorie, en place depuis le début de la saison, est pratiquement passée inaperçue du fait qu'aucun championnat n'avait été institué.

La saison prochaine, le championnat U20 démarrera donc à la rentrée avec deux niveaux, régional et interdépartemental. Cette nouveauté suscite dès à présent quelques interrogations. Plus de Cadet(te)s 3 qui devront soit jouer en U20, soit en senior. Cela complique donc quant à l'engagement des équipes seniors (prévu le 6 août), des U20 régional (prévu fin juin) ou des U20 départemental (prévu début septembre).

Durant cette année de transition, la C.S. sera bienveillante en autorisant exceptionnellement les équipes seniors, qui se seront engagées en Championnat Départemental au 6 août, à déclarer forfait pour se transformer en équipe U20 départementale début septembre (mais uniquement ces équipes-là).

Jeunes : Quatre-vingt une équipes ont participé aux différents championnats jeunes cette saison. A savoir, 4 en Championnat de France, 5 en Top 12, 15 en Niveau 1 et 57 en Niveau 2. En Top 12, seule l'équipe cadettes Top 12 de Martiel 1 disputera la finale régionale contre Carmaux.

Le manque de journées disponibles s'est fait cruellement sentir cette saison, encore plus que les précédentes : un week-end neigeux ayant eu de graves répercussions sur la suite du championnat, la Ligue envisage pour l'an prochain, de réduire le nombre de journées.

La Coupe de l'Avenir intéresse toujours autant, malgré le peu de dates disponibles pour établir les qualifications. Une petite ombre au tableau : les engagements ayant pourtant été retardés au maximum, les clubs auraient pu les faire en toute connaissance de cause (disponibilité de leurs joueurs (joueuses) en période de vacances), ce qui aurait évité une dizaine de forfaits de dernière minute...

En résumé : malgré quelques lacunes, toujours perfectibles, nos championnats départementaux semblent apporter à chacun le plaisir de jouer, plaisir que nous n'avons cessé d'entretenir et de faire perdurer.

Bonnes vacances à tous.

LE PRESIDENT DE LA COMMISSION SPORTIVE

Alain PAUZIES



ÉQUIPES CHAMPIONNES D'AVEYRON 2010/2011

MASCULIN

D1	CAPDENAC 1
D2	RIGNAC
CADETS	B.B.V.
MINIMES	RODEZ 2
BENJAMINS	RODEZ

FEMININ

D1	RIEUPEYROUX
D2	CAPDENAC
CADETTES	MARTIEL 1
MINIMES	LUC-PRIM./B. SEGALA/RODEZ 1
BENJAMINES	LUC-PRIMAUBE/B. SEGALA 1

COUPE D'AVEYRON

COUPE DE L'AVEYRON	
Vainqueur MASCULIN :	<i>B.B.V. 1</i>
Finaliste MASCULIN :	<i>CAPDENAC 1</i>

Vainqueur FÉMININ :	<i>U.LPB/BES 1</i>
Finaliste FÉMININ :	<i>RIGNAC 1</i>

COUPE DU COMITE	
Vainqueur MASCULIN :	<i>CAPDENAC</i>
Finaliste MASCULIN :	<i>RIGNAC</i>

Vainqueur FÉMININ :	<i>CAPDENAC</i>
Finaliste FÉMININ :	<i>COSTES-ROUGES</i>



COUPE D'AVENIR

CADETS - CADETTES	
Vainqueur MASCULIN :	<i>B.B.V.</i>
Finaliste MASCULIN :	<i>Berges du Lot/BCBH</i>

Vainqueur FÉMININ :	<i>MARTIEL 1</i>
Finaliste FÉMININ :	<i>LPB/BES 2</i>

BENJAMINS - BENJAMINES	
Vainqueur MASCULIN :	<i>RODEZ</i>
Finaliste MASCULIN :	<i>Berges du Lot</i>

Vainqueur FÉMININ :	<i>LPB/BES 1</i>
Finaliste FÉMININ :	<i>Rignac 1</i>

MINIMES M./F.	
Vainqueur MASCULIN :	<i>B.B.V.</i>
Finaliste MASCULIN :	<i>Millau</i>

Vainqueur FÉMININ :	<i>LPB/BES/SRAB 1</i>
Finaliste FÉMININ :	<i>Morlhon/BBV</i>

CLASSEMENTS SENIORS NATIONAUX et REGIONAUX

MASCULINS

NATIONALE 3 – Poule C

Pos.	Equipe	Pts	Rencontres				Pén.	Forf.	Déf.	Pénalités		Points		
			J	G	P	N				Arb	Ent	M	E	Q
1	UNION DAX GAMARDE	41	22	19	3	0	0	0	0	0	0	1886	1505	
2	ST. RODEZ AVEYRON BASKET	40	22	18	4	0	0	0	0	0	0	1826	1530	
3	REAL CHALOSSAIS	37	22	15	7	0	0	0	0	0	0	1765	1585	
4	VALENCE CONDOM GERS BASKET-2	35	22	13	9	0	0	0	0	0	0	1842	1731	
5	U.S. COLOMIERS BASKET	34	22	12	10	0	0	0	0	0	0	1633	1611	
6	MONTAUBAN BASKET CLUB	34	22	12	10	0	0	0	0	0	0	1589	1648	
7	AS BASKET MALAUSSANNE	31	22	9	13	0	0	0	0	0	0	1642	1780	
8	AS MONSEGUR MANT	31	22	9	13	0	0	0	0	0	0	1633	1744	1.02174
9	TOULOUSE OL. AEROSPATIALE CLUB	31	22	9	13	0	0	0	0	0	0	1562	1684	
10	CADETS CHALOSSE CASTEL GAUJACQ	31	22	9	13	0	0	0	0	0	0	1708	1695	
11	TOULOUSE BASKET CLUB	27	22	5	17	0	0	0	0	0	0	1542	1815	
12	JEANNE D'ARC D'OLORON	24	22	2	20	0	0	0	0	0	0	1565	1865	

PRE NATIONAL – Poule A

Pos.	Equipe	Pts	Rencontres				Pén.	Forf.	Déf.	Pénalités		Points		
			J	G	P	N				Arb	Ent	M	E	Q
1	UNION TARBES LOURDES PYRENEES BASKET-1	42	22	20	2	0	0	0	0	0	0	1957	1347	
2	NORD EST TOULOUSAIN BC-1	40	22	18	4	0	0	0	0	0	0	1866	1381	1.12319
3	COQUELICOT LEZATOIS-1	40	22	18	4	0	0	0	0	0	0	1893	1583	
4	BASKET CLUB LAVAUUR-1	36	22	14	8	0	0	0	0	0	0	1690	1538	
5	ALBI BASKET 81-1	33	22	11	11	0	0	0	0	0	0	1666	1586	
6	CASTRES BASKET CLUB-1	32	22	10	12	0	0	0	0	0	0	1572	1679	
7	J. SP.CUGNALAISE-1	31	22	10	12	0	0	0	0	0	-1	1704	1698	
8	LUC PRIMAUBE BASKET-1	30	22	8	14	0	0	0	0	0	0	1341	1519	
9	AUCH BASKET CLUB-2	30	22	8	14	0	0	0	0	0	0	1503	1636	
10	CLUB SPORTIF BARCELONNAIS-1	28	22	6	16	0	0	0	0	0	0	1434	1682	
11	AS MONTALTAISE	27	22	5	17	0	0	0	0	0	0	1450	1959	
12	UN. OL. DE PAMIERIS	25	22	4	17	0	0	1	0	0	0	1292	1760	

REGIONALE 1 – Poule B

Pos.	Equipe	Pts	Rencontres				Pén.	Forf.	Déf.	Pénalités		Points		
			J	G	P	N				Arb	Ent	M	E	Q
1	J.S. SAINT ORENS	38	22	16	6	0	0	0	0	0	0	1493	1328	
2	VACQUIERS BOULOC BASKET	37	22	15	7	0	0	0	0	0	0	1613	1537	
3	TLSE CHEMINOTS MARENGO SP	35	22	13	9	0	0	0	0	0	0	1508	1499	1.05263
4	MOISSAC CASTELSARRASIN BB	35	22	13	9	0	0	0	0	0	0	1429	1396	
5	SAINTE JORY BASKET	33	22	11	11	0	0	0	0	0	0	1496	1460	
6	BRUGUIERES BASKET CLUB	33	22	11	11	0	0	0	0	0	0	1484	1496	
7	B.B. VILLEFRANCHOIS	33	22	11	11	0	0	0	0	0	0	1723	1636	
8	US QUINT FONSEGRIVES	32	22	12	10	0	0	0	0	0	-2	1530	1489	
9	BASKET CLUB LAVAUUR-2	31	22	9	13	0	0	0	0	0	0	1624	1611	1.12409
10	AS. B.C. DRUELLE-1	31	22	9	13	0	0	0	0	0	0	1547	1476	
11	CARAMAN BASKET CLUB	30	22	10	12	0	0	0	0	0	-2	1454	1532	
12	ESPERANCE SPORTIVE REALMONT	23	22	2	19	0	0	1	0	0	0	1143	1584	

REGIONALE 2 – Poule B

Pos.	Equipe	Pts	Rencontres				Pén.	Forf.	Déf.	Pénalités		Points		
			J	G	P	N				Arb	Ent	M	E	Q
1	B. CASTELMAUROU LAPEYR. MONTRABE	41	22	19	3	0	0	0	0	0	0	1866	1354	1.03650
2	NORD EST TOULOUSAIN BC-2	41	22	19	3	0	0	0	0	0	0	1762	1275	
3	ASTRO BASKET CLUB	40	22	18	4	0	0	0	0	0	0	1847	1448	
4	SA CAUSSADE	37	22	15	7	0	0	0	0	0	0	1801	1512	
5	CASTRES BASKET CLUB-2	35	22	13	9	0	0	0	0	0	0	1549	1438	
6	AMICALE SAUZET BASKET	33	22	11	11	0	0	0	0	0	0	1445	1459	
7	CAHORSAUZET BASKET-2	32	22	10	12	0	0	0	0	0	0	1506	1483	
8	LUC PRIMAUBE BASKET-2	31	22	9	13	0	0	0	0	0	0	1327	1468	
9	B.C. MARTIEL	30	22	10	12	0	0	0	0	0	-2	1323	1404	
10	ALBI BASKET 81-2	27	22	5	17	0	0	0	0	0	0	1461	1821	
11	ST. RODEZ AVEYRON BASKET-2	23	22	1	21	0	0	0	0	0	0	1100	1816	
12	AS ST PORQUIER	22	22	2	20	0	0	0	0	0	-2	1181	1690	

CADETS France – 1^{ère} Phase – Groupe 2 - Poule B

Pos.	Equipe	Pts	Rencontres				Pén.	Forf.	Déf.	Pénalités		Points		
			J	G	P	N				Arb	Ent	M	E	Q
1	LA CROIX D'ARGENT B MONTPELLIER	28	14	14	0	0	0	0	0	0	0	1194	884	
2	CASTELNAU BASKET	24	14	10	4	0	0	0	0	0	0	1180	950	
3	ST. RODEZ AVEYRON BASKET	22	14	8	6	0	0	0	0	0	0	956	840	
4	TAIN TOURNON AG	22	14	8	6	0	0	0	0	0	0	1111	980	
5	TOAC UNION COLOMIERS	21	14	7	7	0	0	0	0	0	0	1142	945	
6	UNION GASCOGNE BASKET	18	14	4	10	0	0	0	0	0	0	880	1032	1.06299
7	MONTPELLIER BASKET MOSSON	18	14	4	10	0	0	0	0	0	0	910	1080	
8	USA TOULOUGES	15	14	1	13	0	0	0	0	0	0	745	1407	

CADETS France – 2^{ème} Phase – Groupe 2 - Poule A

Pos.	Equipe	Pts	Rencontres				Pén.	Forf.	Déf.	Pénalités		Points		
			J	G	P	N				Arb	Ent	M	E	Q
1	LA CROIX D'ARGENT B MONTPELLIER	11	6	5	1	0	0	0	0	0	0	472	372	1.03788
2	CASTELNAU BASKET	11	6	5	1	0	0	0	0	0	0	484	419	
3	ST. RODEZ AVEYRON BASKET	8	6	2	4	0	0	0	0	0	0	385	453	
4	VENELLES BASKET CLUB	6	6	0	6	0	0	0	0	0	0	412	509	

MINIMES GARÇONS France – 1^{ère} Phase – Poule B

Pos.	Equipe	Pts	Rencontres				Pén.	Forf.	Déf.	Pénalités		Points		
			J	G	P	N				Arb	Ent	M	E	Q
1	MONTPELLIER BASKET MOSSON	20	10	10	0	0	0	0	0	0	0	912	619	
2	CASTELNAU LATTES UNION BASKET AGGL.	16	10	6	4	0	0	0	0	0	0	688	675	
3	MONTÉLIMAR UMS	15	10	5	5	0	0	0	0	0	0	686	686	
4	USA TOULOUGES	14	10	4	6	0	0	0	0	0	0	688	782	
5	UNION RHODANIENNE BASKET	13	10	3	7	0	0	0	0	0	0	575	699	
6	ST. RODEZ AVEYRON BASKET	12	10	2	8	0	0	0	0	0	0	634	722	

MINIMES GARÇONS France – 2^{ème} Phase – Groupe 2 - Poule B

Pos.	Equipe	Pts	Rencontres				Pén.	Forf.	Déf.	Pénalités		Points		
			J	G	P	N				Arb	Ent	M	E	Q
1	STADE MONTOIS BASKET MASCULIN	19	10	9	1	0	0	0	0	0	0	829	643	
2	UNI ;ARBES LOURDES PYRENEES BASKET	18	10	8	2	0	0	0	0	0	0	738	541	
3	LIMOGES CSP	16	10	6	4	0	0	0	0	0	0	621	619	
4	UNION GASCOGNE BASKET	13	10	3	7	0	0	0	0	0	0	650	786	
5	ST. RODEZ AVEYRON BASKET	12	10	2	8	0	0	0	0	0	0	642	743	1.06306
6	USA TOULOUGES	12	10	2	8	0	0	0	0	0	0	544	692	

FEMININS

NATIONALE 3 – Poule B

Pos.	Equipe	Pts	Rencontres				Pén.	Forf.	Déf.	Pénalités		Points		
			J	G	P	N				Arb	Ent	M	E	Q
1	STADE MONTOIS BASKET FEMININ	42	22	20	2	0	0	0	0	0	0	1497	1159	
2	B. COMMINGES SALIES DU SALAT	37	22	15	7	0	0	0	0	0	0	1515	1455	
3	CASTELNAU ENT POMAREZ CHALOSSE	36	22	14	8	0	0	0	0	0	0	1438	1288	
4	UNION SERENES RODEZ AVEYRON BASKET	35	22	13	9	0	0	0	0	0	0	1320	1308	
5	UNION AUCH PAVIE MONTAUT B.C.	34	22	12	10	0	0	0	0	0	0	1241	1229	
6	PERPIGNAN BASKET-2	33	22	11	11	0	0	0	0	0	0	1515	1493	1.06931
7	AS TOURNEFEUILLE	33	22	11	11	0	0	0	0	0	0	1425	1430	1.01136
8	HAGETMAU BASKET	33	22	11	11	0	0	0	0	0	0	1296	1354	
9	LABENNE OSC	30	22	8	14	0	0	0	0	0	0	1418	1368	
10	BASKET LUY ADOUR CLUB	30	22	8	14	0	0	0	0	0	0	1289	1410	
11	ADOUR DAX BASKET	29	22	7	15	0	0	0	0	0	0	1202	1402	
12	ETOILE SPORTIVE GIMONTOISE BB-2	24	22	2	20	0	0	0	0	0	0	1165	1425	

REGIONALE 1 – Poule B

Pos.	Equipe	Pts	Rencontres				Pén.	Forf.	Déf.	Pénalités		Points		
			J	G	P	N				Arb	Ent	M	E	Q
1	UNION LUC PRIMAUBE B. EN SEGALA-1	42	22	20	2	0	0	0	0	0	0	1484	963	
2	J.S. SAINT ORENS	39	22	17	5	0	0	0	0	0	0	1371	1106	
3	BASKET DAMIATTE SAINT PAUL	38	22	16	6	0	0	0	0	0	0	1251	1069	
4	B. CASTELMAUROU LAPEYR. MONTRABE	37	22	15	7	0	0	0	0	0	0	1380	1070	
5	ST. RODEZ AVEYRON BASKET-2	35	22	13	9	0	0	0	0	0	0	1158	1118	
6	J. SP.CUGNALAISE	34	22	12	10	0	0	0	0	0	0	1317	1140	
7	BRUGUIERES BASKET CLUB	33	22	11	11	0	0	0	0	0	0	1249	1224	
8	TOULOUSE METROPOLE BASKET-3	31	22	9	13	0	0	0	0	0	0	1166	1171	
9	B.C. D'OLEMPS	30	22	9	13	0	0	0	0	0	-1	1074	1163	
10	AS TOURNEFEUILLE-2	28	22	7	14	0	0	1	0	0	0	1120	1240	
11	AS DU BASKET GAILLACOIS	22	22	0	22	0	0	0	0	0	0	782	1772	
12	B.C. MARTIEL	22	22	3	18	0	0	1	0	0	-2	1046	1362	

REGIONALE 2 – Poule B

Pos.	Equipe	Pts	Rencontres				Pén.	Forf.	Déf.	Pénalités		Points		
			J	G	P	N				Arb	Ent	M	E	Q
1	TOULOUSE OL. AEROSPATIALE CLUB	40	22	18	4	0	0	0	0	0	0	1346	1018	1.04762
2	MONTECH MONTAUBAN BB-2	40	22	18	4	0	0	0	0	0	0	1516	1174	
3	CARAMAN BASKET CLUB	37	22	15	7	0	0	0	0	0	0	1286	1190	1.05102
4	RIGNAC BASKET CLUB	37	22	15	7	0	0	0	0	0	0	1167	997	
5	PRADINES LOT BASKET-2	33	22	11	11	0	0	0	0	0	0	1220	1271	1.00826
6	BC MONTPEZAT DE QUERCY	33	22	11	11	0	0	0	0	0	0	1243	1206	
7	SA CAUSSADE-2	32	22	10	12	0	0	0	0	0	0	1309	1334	
8	B.C. DES LACS	32	22	12	10	0	0	0	0	0	-2	1206	1069	
9	AS. B.C. DRUELLE	31	22	9	13	0	0	0	0	0	0	1143	1220	
10	UNION LUC PRIMAUBE B. EN SEGALA-2	29	22	7	15	0	0	0	0	0	0	1094	1137	
11	BASKET CLUB GOLFECHOIS	27	22	5	17	0	0	0	0	0	0	1034	1317	
12	B. BERGES DU LOT	21	22	1	21	0	0	0	0	0	-2	969	1600	

CADETTES France - 1^{ère} Phase – Groupe 2 - Poule A

Pos.	Equipe	Pts	Rencontres				Pén.	Forf.	Déf.	Pénalités		Points		
			J	G	P	N				Arb	Ent	M	E	Q
1	HTV - LA SEYNE	26	14	12	2	0	0	0	0	0	0	987	648	
2	ST ESTEVE BASKET CLUB	25	14	11	3	0	0	0	0	0	0	951	663	
3	US LAVEYRON DROME	24	14	10	4	0	0	0	0	0	0	853	638	
4	ST. RODEZ AVEYRON BASKET	22	14	8	6	0	0	0	0	0	0	865	734	
5	VENELLES BASKET CLUB	21	14	7	7	0	0	0	0	0	0	890	802	
6	UNION BASKET Y 38	20	14	6	8	0	0	0	0	0	0	783	721	
7	CASTELNAU BASKET	16	14	2	12	0	0	0	0	0	0	644	876	
8	PERPIGNAN BASKET	14	14	0	14	0	0	0	0	0	0	439	1330	

CADETTES France - 2^{ème} Phase – Groupe B - Poule B

Pos.	Equipe	Pts	Rencontres				Pén.	Forf.	Déf.	Pénalités		Points		
			J	G	P	N				Arb	Ent	M	E	Q
1	ST ESTEVE BASKET CLUB	12	6	6	0	0	0	0	0	0	0	388	240	
2	ST. RODEZ AVEYRON BASKET	10	6	4	2	0	0	0	0	0	0	387	281	
3	CASTELNAU BASKET	8	6	2	4	0	0	0	0	0	0	359	324	
4	PERPIGNAN BASKET	6	6	0	6	0	0	0	0	0	0	196	485	

MINIMES FILLES France – 1^{ère} Phase – Poule B

Pos.	Equipe	Pts	Rencontres				Pén.	Forf.	Déf.	Pénalités		Points		
			J	G	P	N				Arb	Ent	M	E	Q
1	BASKET LATTES MAURIN MONTPELLIER AGGLOMERATION	19	10	9	1	0	0	0	0	0	0	802	531	
2	UNION TARN BASKET FEMININ	18	10	8	2	0	0	0	0	0	0	722	560	
3	NORD EST TOULOUSAIN BC	16	10	6	4	0	0	0	0	0	0	565	513	
4	ASTRO COLOMIERS CUGNAUX BASKET 31	14	10	4	6	0	0	0	0	0	0	575	681	
5	ST. RODEZ AVEYRON BASKET	13	10	3	7	0	0	0	0	0	0	598	635	
6	ST ESTEVE BASKET CLUB	10	10	0	10	0	0	0	0	0	0	479	821	

MINIMES FILLES France – 2^{ème} Phase - Groupe B– Poule A

Pos.	Equipe	Pts	Rencontres				Pén.	Forf.	Déf.	Pénalités		Points		
			J	G	P	N				Arb	Ent	M	E	Q
1	UNION DES DEUX RIVES	19	10	9	1	0	0	0	0	0	0	833	512	
2	UNION ASPTT AIX VENELLES	16	10	6	4	0	0	0	0	0	0	553	551	
3	ASTRO COLOMIERS CUGNAUX BASKET 31	15	10	5	5	0	0	0	0	0	0	577	603	
4	ST. RODEZ AVEYRON BASKET	14	10	4	6	0	0	0	0	0	0	605	648	
5	MARTIGUES SPORTS	14	10	4	6	0	0	0	0	0	0	578	663	
6	ST ESTEVE BASKET CLUB	12	10	2	8	0	0	0	0	0	0	539	708	

CLASSEMENTS DEPARTEMENTAUX SENIORS et JEUNES

SENIORS MASCULINS

DEPARTEMENTALE 1

Pos.	Equipe	Pts	Rencontres				Pén.	Forf.	Déf.	Pénalités		Points		
			J	G	P	N				Arb	Ent	M	E	Q
1	CCA CAPDENAC-1	30	16	14	2	0	0	0	0	0	0	1222	820	1.19588
2	AS. B.C. DRUELLE-2	30	16	14	2	0	0	0	0	0	0	1187	764	
3	B.C. BASSIN HOUILLER	27	16	11	5	0	0	0	0	0	0	1149	977	
4	SO MILLAU	26	16	10	6	0	0	0	0	0	0	1080	996	
5	B.C. MARTIEL-2	23	16	7	9	0	0	0	0	0	0	894	912	
6	Ent. LAISSAC/BOZOULS	22	16	6	10	0	0	0	0	0	0	921	1086	
7	B.C. RIEUPEYROUSAIN	20	16	4	12	0	0	0	0	0	0	961	1171	1.02797
8	OS COSTES ROUGES BASKET	20	16	4	12	0	0	0	0	0	0	929	1261	
9	B.C. SEBAZAC-LIOUJAS	18	16	2	14	0	0	0	0	0	0	752	1108	

DEPARTEMENTALE 2

Pos.	Equipe	Pts	Rencontres				Pén.	Forf.	Déf.	Pénalités		Points		
			J	G	P	N				Arb	Ent	M	E	Q
1	RIGNAC BASKET CLUB	38	20	18	2	0	0	0	0	0	0	1186	819	
2	CCA CAPDENAC-2	36	20	16	4	0	0	0	0	0	0	1319	952	
3	LUC PRIMAUBE BASKET-3	34	20	14	6	0	0	0	0	0	0	1290	950	
4	B.C. D'OLEMPS-1	34	20	15	4	0	1	0	0	0	0	1522	1010	
5	B.B. VILLEFRANCHOIS-2	33	20	13	7	0	0	0	0	0	0	1261	1108	
6	AS. B.C. DRUELLE-3	32	20	12	8	0	0	0	0	0	0	1105	952	
7	B.C. D'OLEMPS-2	26	20	6	14	0	0	0	0	0	0	974	1258	1.00893
8	CLUB BASKET VALLON	26	20	6	14	0	0	0	0	0	0	942	1241	
9	BASKET EN SEGALA	25	20	5	15	0	0	0	0	0	0	991	1217	
10	B.C. MORLHON	24	20	4	16	0	0	0	0	0	0	813	1303	
11	B.B. REQUISTANAIS	21	20	1	19	0	0	0	0	0	0	756	1349	

SENIORS FEMININS

DEPARTEMENTALE 1

Pos.	Equipe	Pts	Rencontres				Pén.	Forf.	Déf.	Pénalités		Points		
			J	G	P	N				Arb	Ent	M	E	Q
1	B.C. RIEUPEYROUSAIN	40	20	20	0	0	0	0	0	0	0	1301	782	
2	ES DES SERENES-2	36	20	16	4	0	0	0	0	0	0	1113	795	
3	B.C. MORLHON	34	20	14	6	0	0	0	0	0	0	1056	833	
4	OS COSTES ROUGES BASKET	33	20	13	7	0	0	0	0	0	0	996	885	
5	RIGNAC BASKET CLUB-2	32	20	12	8	0	0	0	0	0	0	866	861	
6	B.B. LAISSAGAIS-1	29	20	10	9	0	0	1	0	0	0	882	922	
7	B.C. ST AFRICAÏN	27	20	7	13	0	0	0	0	0	0	741	824	
8	B.B. NAUCELLOIS	25	20	6	13	0	0	1	0	0	0	823	1081	
9	AS. B.C. DRUELLE-2	24	20	4	16	0	0	0	0	0	0	768	947	
10	B.C. MARTIEL-2	24	20	4	16	0	0	0	0	0	0	678	1007	
11	B.C. DES LACS-2	24	20	4	16	0	0	0	0	0	0	748	1035	

DEPARTEMENTALE 2

Pos.	Equipe	Pts	Rencontres				Pén.	Forf.	Déf.	Pénalités		Points		
			J	G	P	N				Arb	Ent	M	E	Q
1	CCA CAPDENAC	36	18	18	0	0	0	0	0	0	0	1200	625	
2	CLUB BASKET VALLON	31	18	13	5	0	0	0	0	0	0	1088	755	
3	B.B. ALBREGEAIS	31	18	13	5	0	0	0	0	0	0	894	806	
4	B.B. LAISSAGAIS-2	29	18	11	7	0	0	0	0	0	0	869	692	
5	AO BOZOULS BASKET	28	18	10	8	0	0	0	0	0	0	863	754	
6	B.C. BASSIN HOUILLER	27	18	11	5	0	0	2	0	0	0	737	753	
7	B.B. REQUISTANAIS	23	18	5	13	0	0	0	0	0	0	823	1009	1.03030
8	Ent. LUC-PRIMAUBE/B.SEGALA-3	23	18	5	13	0	0	0	0	0	0	638	793	
9	B.C. VILLENEUVOIS	20	18	2	16	0	0	0	0	0	0	468	1014	
10	B.C. DURENQUOIS	18	18	2	14	0	0	2	0	0	0	546	925	

CADETS

2^{ème} PHASE – Pré-Région - Poule PR2 – (Gestion Ligue)

Pos.	Equipe	Pts	Rencontres				Pén.	Forf.	Déf.	Pénalités		Points		
			J	G	P	N				Arb	Ent	M	E	Q
1	CAHORSAUZET BASKET	19	10	9	1	0	0	0	0	0	0	882	633	1.05587
2	B.B. VILLEFRANCHOIS	19	10	9	1	0	0	0	0	0	0	963	678	
3	NORD EST TOULOUSAIN BC	15	10	5	5	0	0	0	0	0	0	683	649	
4	CASTRES BASKET CLUB-1	14	10	4	6	0	0	0	0	0	0	554	679	
5	BASKET CLUB DE ROQUETTES	13	10	3	7	0	0	0	0	0	0	627	848	
6	TOULOUSE BASKET CLUB-1	10	10	0	10	0	0	0	0	0	0	589	811	

2^{ème} PHASE – Pré-Région - Poule PR3 – (Gestion Ligue)

Pos.	Equipe	Pts	Rencontres				Pén.	Forf.	Déf.	Pénalités		Points		
			J	G	P	N				Arb	Ent	M	E	Q
1	SA CAUSSADE-1	20	10	10	0	0	0	0	0	0	0	963	555	
2	U.S. COLOMIERS BASKET-2	18	10	8	2	0	0	0	0	0	0	712	604	
3	ALBI BASKET 81-1	16	10	6	4	0	0	0	0	0	0	755	634	
4	J. SP.CUGNALAISE-1	14	10	4	6	0	0	0	0	0	0	664	665	
5	J.S. SAINT ORENS	12	10	2	8	0	0	0	0	0	0	616	833	
6	Ent. BERGES LOT/ B.HOULLER	10	10	0	10	0	0	0	0	0	0	520	939	

2^{ème} PHASE – Pré-Région - Poule PR4 – (Gestion Ligue)

Pos.	Equipe	Pts	Rencontres				Pén.	Forf.	Déf.	Pénalités		Points		
			J	G	P	N				Arb	Ent	M	E	Q
1	UNION SPORTIVE CARMAUX	20	10	10	0	0	0	0	0	0	0	743	568	
2	MONTAUBAN BASKET CLUB	17	10	7	3	0	0	0	0	0	0	816	704	
3	VACQUIERS BOULOC BASKET	15	10	5	5	0	0	0	0	0	0	662	585	
4	UNION SPORTIVE PIBRACAISE	15	10	5	5	0	0	0	0	0	0	654	698	
5	US RAMONVILLE BASKET-1	13	10	3	7	0	0	0	0	0	0	548	622	
6	ST. RODEZ AVEYRON BASKET-2	10	10	0	10	0	0	0	0	0	0	488	734	

2^{ème} PHASE – Inter A - Poule 4 – (Gestion CD81)

Pos.	Equipe	Pts	Rencontres				Pén.	Forf.	Déf.	Pénalités		Points		
			J	G	P	N				Arb	Ent	M	E	Q
1	MONTAUBAN BASKET CLUB-2	19	10	9	1	0	0	0	0	0	0	826	524	
2	Ent. DRUELLE/OLEMPS/LUC-PRIMAUBE	18	10	8	2	0	0	0	0	0	0	729	506	
3	CCA CAPDENAC-1	16	10	6	4	0	0	0	0	0	0	664	558	
4	CASTRES BASKET CLUB-2	13	10	3	7	0	0	0	0	0	0	494	708	1.10811
5	ENT. ARTHES ST JUERY BB	13	10	3	7	0	0	0	0	0	0	512	737	
6	ALBI BASKET 81-2	11	10	1	9	0	0	0	0	0	0	507	699	

2^{ème} PHASE – Inter B - Poule 1 – (Gestion CD12)

Pos.	Equipe	Pts	Rencontres				Pén.	Forf.	Déf.	Pénalités		Points		
			J	G	P	N				Arb	Ent	M	E	Q
1	B.C. MARTIEL	20	10	10	0	0	0	0	0	0	0	606	347	
2	B.B. REQUISTANAIS	18	10	8	2	0	0	0	0	0	0	697	393	
3	SC GRAULHET	14	10	4	6	0	0	0	0	0	0	559	488	1.23404
4	ST. RODEZ AVEYRON BASKET-3	14	10	4	6	0	0	0	0	0	0	488	530	1.02020
5	ESPERANCE SPORTIVE REALMONT	14	10	4	6	0	0	0	0	0	0	482	571	
6	CCA CAPDENAC-2	9	10	0	9	0	0	1	0	0	0	286	789	

3^{ème} PHASE – TOP 12 – Poule B – (Gestion Ligue)

Pos.	Equipe	Pts	Rencontres				Pén.	Forf.	Déf.	Pénalités		Points		
			J	G	P	N				Arb	Ent	M	E	Q
1	UNION SPORTIVE CARMAUX	19	10	9	1	0	0	0	0	0	0	835	700	1.02439
2	SA CAUSSADE-1	19	10	9	1	0	0	0	0	0	0	856	658	
3	ALBI BASKET 81-1	14	10	4	6	0	0	0	0	0	0	741	777	1.02618
4	B.B. VILLEFRANCHOIS	14	10	4	6	0	0	0	0	0	0	915	910	
5	VACQUIERS BOULOC BASKET	12	10	2	8	0	0	0	0	0	0	670	796	
6	UN. OL. DE PAMIER	12	10	2	8	0	0	0	0	0	0	743	919	

3^{ème} PHASE – Niveau 1 – Poule B – (Gestion Ligue)

Pos.	Equipe	Pts	Rencontres				Pén.	Forf.	Déf.	Pénalités		Points		
			J	G	P	N				Arb	Ent	M	E	Q
1	Ent. BERGES LOT/ B.HOULLER	18	10	8	2	0	0	0	0	0	0	601	454	1.04478
2	AS DU BASKET GAILLACOIS	18	10	8	2	0	0	0	0	0	0	712	571	
3	MONTAUBAN BASKET CLUB-2	14	10	4	6	0	0	0	0	0	0	540	637	
4	CASTRES BASKET CLUB-1	14	10	5	4	0	0	1	0	0	0	565	470	
5	B.C. MARTIEL	13	10	3	7	0	0	0	0	0	0	457	552	
6	Ent. DRUELLE/OLEMPS/LUC-PRIMAUBE	11	10	2	7	0	0	1	0	0	0	389	580	

3^{ème} PHASE – Niveau 2 - Poule D (Gestion CD12)

Pos.	Equipe	Pts	Rencontres				Pén.	Forf.	Déf.	Pénalités		Points		
			J	G	P	N				Arb	Ent	M	E	Q
1	ST. RODEZ AVEYRON BASKET-2	16	8	8	0	0	0	0	0	0	0	631	333	
2	CCA CAPDENAC-1	13	8	5	3	0	0	0	0	0	0	529	394	
3	B.B. REQUISTANAIS	12	8	4	4	0	0	0	0	0	0	446	438	
4	ST. RODEZ AVEYRON BASKET-3	11	8	3	5	0	0	0	0	0	0	388	500	
5	CCA CAPDENAC-2	8	8	0	8	0	0	0	0	0	0	298	627	

CADETTES

2^{ème} PHASE – Pré-Région - Poule PR1 – (Gestion Ligue)

Pos.	Equipe	Pts	Rencontres				Pén.	Forf.	Déf.	Pénalités		Points		
			J	G	P	N				Arb	Ent	M	E	Q
1	TLSE CHEMINOTS MARENGO SP-1	20	10	10	0	0	0	0	0	0	0	726	449	
2	J.A. CONDOMOISE	17	10	7	3	0	0	0	0	0	0	573	522	
3	NORD EST TOULOUSAIN BC-2	15	10	5	5	0	0	0	0	0	0	486	527	
4	JA BORDERES	14	10	4	6	0	0	0	0	0	0	559	579	
5	US RAMONVILLE BASKET	13	10	3	7	0	0	0	0	0	0	469	521	
6	AS. B.C. DRUELLE-1	11	10	1	9	0	0	0	0	0	0	367	582	

2^{ème} PHASE – Pré-Région - Poule PR2 – (Gestion Ligue)

Pos.	Equipe	Pts	Rencontres				Pén.	Forf.	Déf.	Pénalités		Points		
			J	G	P	N				Arb	Ent	M	E	Q
1	UNION SPORTIVE CARMAUX	20	10	10	0	0	0	0	0	0	0	777	395	
2	B. COMMINGES SALIES DU SALAT-1	18	10	8	2	0	0	0	0	0	0	593	497	
3	J.S. SAINT ORENS	13	10	3	7	0	0	0	0	0	0	470	538	1.12454
4	RIGNAC BASKET CLUB	13	10	3	7	0	0	0	0	0	0	429	500	1.06844
5	COQUELICOT LEZATOIS	13	10	3	7	0	0	0	0	0	0	442	576	
6	MONTPEZAT - CAUSSADE-1	13	10	3	7	0	0	0	0	0	0	457	662	

2^{ème} PHASE – Pré-Région - Poule PR3 – (Gestion Ligue)

Pos.	Equipe	Pts	Rencontres				Pén.	Forf.	Déf.	Pénalités		Points		
			J	G	P	N				Arb	Ent	M	E	Q
1	BASKET CLUB CUNAC LESCURE	18	10	8	2	0	0	0	0	0	0	647	548	1.05556
2	AS TOURNEFEUILLE	18	10	8	2	0	0	0	0	0	0	571	503	
3	Ent. LUC-PRIMAUBE/B.SEGALA-1	14	10	4	6	0	0	0	0	0	0	579	570	1.16102
4	UN. OL. DE PAMIER	14	10	4	6	0	0	0	0	0	0	554	585	
5	SA JEGUN	13	10	3	7	0	0	0	0	0	0	498	569	1.09091
6	US PLAISANCE DU TOUCH-2	13	10	3	7	0	0	0	0	0	0	490	564	

2^{ème} PHASE – Pré-Région - Poule PR4 – (Gestion Ligue)

Pos.	Equipe	Pts	Rencontres				Pén.	Forf.	Déf.	Pénalités		Points		
			J	G	P	N				Arb	Ent	M	E	Q
1	J. SP.CUGNALAISE-2	20	10	10	0	0	0	0	0	0	0	706	401	
2	STADE LAVELANETIEN	17	10	7	3	0	0	0	0	0	0	522	539	
3	ABB CORNEBARRIEU	15	10	5	5	0	0	0	0	0	0	439	531	
4	LANNEMEZAN BASKET CLUB-1	13	10	3	7	0	0	0	0	0	0	500	531	
5	Ent. LUC-PRIMAUBE/B.SEGALA-2	13	10	3	7	0	0	0	0	0	0	527	556	
6	ENTENTE CASTRES LACROUZETTE	12	10	2	8	0	0	0	0	0	0	429	565	

2^{ème} PHASE – Pré-Région - Poule PR5 – (Gestion Ligue)

Pos.	Equipe	Pts	Rencontres				Pén.	Forf.	Déf.	Pénalités		Points		
			J	G	P	N				Arb	Ent	M	E	Q
1	TOULOUSE METROPOLE BASKET-2	18	10	8	2	0	0	0	0	0	0	661	434	
2	BASKET DAMIATTE SAINT PAUL	17	10	7	3	0	0	0	0	0	0	818	560	1.03788
3	B.C. MARTIEL-1	17	10	7	3	0	0	0	0	0	0	688	479	
4	VACQUIERS BOULOC BASKET	15	10	5	5	0	0	0	0	0	0	616	542	
5	U.S. COLOMIERS BASKET-2	13	10	3	7	0	0	0	0	0	0	604	501	
6	PRADINES LOT BASKET	10	10	0	10	0	0	0	0	0	0	244	1115	

2^{ème} PHASE – Inter A - Poule A1 – (Gestion CD12)

Pos.	Equipe	Pts	Rencontres				Pén.	Forf.	Déf.	Pénalités		Points		
			J	G	P	N				Arb	Ent	M	E	Q
1	B.C. MARTIEL-2	16	8	8	0	0	0	0	0	0	363	265		
2	B.C. DES LACS	13	8	5	3	0	0	0	0	0	389	260	1.35484	
3	CLUB BASKET VALLON	13	8	5	3	0	0	0	0	0	361	318		
4	SO MILLAU	9	7	1	6	0	0	0	0	0	178	324		
5	B.C. MORLHON	7	7	0	6	0	0	1	0	0	197	321		

2^{ème} PHASE – Inter B- Poule B1 – (Gestion CD12)

Pos.	Equipe	Pts	Rencontres				Pén.	Forf.	Déf.	Pénalités		Points		
			J	G	P	N				Arb	Ent	M	E	Q
1	OS COSTES ROUGES BASKET	15	8	7	1	0	0	0	0	0	515	318	1.11000	
2	B. BERGES DU LOT	15	8	7	1	0	0	0	0	0	526	342		
3	Ent. LAISSAC/BOZOULS	12	8	4	4	0	0	0	0	0	410	432		
4	AS. B.C. DRUELLE-2	10	8	2	6	0	0	0	0	0	326	427		
5	B.C. SEBAZAC-LIOUJAS	8	8	0	8	0	0	0	0	0	239	497		

2^{ème} PHASE – Inter B- Poule B2 – (Gestion CD12)

Pos.	Equipe	Pts	Rencontres				Pén.	Forf.	Déf.	Pénalités		Points		
			J	G	P	N				Arb	Ent	M	E	Q
1	B.C. D'OLEMPS	14	8	6	2	0	0	0	0	0	492	335		
2	ESPERANCE SPORTIVE REALMONT	14	8	6	2	0	0	0	0	0	465	409		
3	B.B. NAUCELLOIS	11	7	3	4	0	0	0	0	0	374	511		
4	BASKET CLUB MAZAMET AUSSILLON	11	7	3	4	0	0	0	0	0	376	375		
5	Ent. RIEUPEYROUX/SERENES	9	8	1	7	0	0	0	0	0	350	427		

3^{ème} PHASE – TOP12 – Poule B – (Gestion Ligue)

Pos.	Equipe	Pts	Rencontres				Pén.	Forf.	Déf.	Pénalités		Points		
			J	G	P	N				Arb	Ent	M	E	Q
1	UNION SPORTIVE CARMAUX	20	10	10	0	0	0	0	0	0	739	467		
2	TLSE CHEMINOTS MARENGO SP-1	17	10	7	3	0	0	0	0	0	653	633		
3	BASKET DAMIATTE SAINT PAUL	14	10	4	6	0	0	0	0	0	552	621	1.05217	
4	B.C. MARTIEL-1	14	10	4	6	0	0	0	0	0	527	558		
5	BASKET CLUB CUNAC LESCURE	13	10	3	7	0	0	0	0	0	544	604		
6	AS TOURNEFEUILLE	12	10	2	8	0	0	0	0	0	511	643		

3^{ème} PHASE – Niveau 1 – Poule A – (Gestion Ligue)

Pos.	Equipe	Pts	Rencontres				Pén.	Forf.	Déf.	Pénalités		Points		
			J	G	P	N				Arb	Ent	M	E	Q
1	VACQUIERS BOULOC BASKET	18	10	8	2	0	0	0	0	0	554	431		
2	RIGNAC BASKET CLUB	16	10	6	4	0	0	0	0	0	477	428	1.12360	
3	Ent. LUC-PRIMAUBE/B.SEGALA-2	16	10	6	4	0	0	0	0	0	529	523		
4	ENTENTE CASTRES LACROUZETTE	14	10	4	6	0	0	0	0	0	470	511	1.30952	
5	NORD EST TOULOUSAIN BC-2	14	10	4	6	0	0	0	0	0	469	559		
6	BASKET CLUB ROQUECOURBE	12	10	2	8	0	0	0	0	0	480	527		

3^{ème} PHASE – Niveau 1 – Poule B – (Gestion Ligue)

Pos.	Equipe	Pts	Rencontres				Pén.	Forf.	Déf.	Pénalités		Points		
			J	G	P	N				Arb	Ent	M	E	Q
1	Ent. LUC-PRIMAUBE/B.SEGALA-1	18	10	8	2	0	0	0	0	0	0	596	484	
2	ENT.PLAISANCE1/FONSORBES 1	17	10	7	3	0	0	0	0	0	0	569	486	
3	U.S. COLOMIERS BASKET-2	15	10	5	5	0	0	0	0	0	0	534	485	1.06481
4	MONTPEZAT - CAUSSADE-1	15	10	5	5	0	0	0	0	0	0	503	506	
5	J.S. SAINT ORENS	14	10	4	6	0	0	0	0	0	0	458	481	
6	B.C. MARTIEL-2	11	10	1	9	0	0	0	0	0	0	330	548	

3^{ème} PHASE – Niveau 2 – Poule C (Gestion CD81)

Pos.	Equipe	Pts	Rencontres				Pén.	Forf.	Déf.	Pénalités		Points		
			J	G	P	N				Arb	Ent	M	E	Q
1	BASKET CLUB MAZAMET AUSSILLON	19	10	9	1	0	0	0	0	0	0	601	405	
2	B.C. DES LACS	18	10	8	2	0	0	0	1	0	0	511	314	
3	ESPERANCE SPORTIVE REALMONT	16	10	6	4	0	0	0	0	0	0	543	436	
4	ENT. ARTHES ST JUERY BB	15	10	5	5	0	0	0	0	0	0	379	439	
5	BC VIELMUR SEMALENS	11	10	1	9	0	0	0	0	0	0	463	569	
6	BASKET VILLEFRANCHE D'ALBI	10	10	1	8	0	0	1	0	0	0	251	585	

3^{ème} PHASE – Niveau 2 – Poule E (Gestion CD12)

Pos.	Equipe	Pts	Rencontres				Pén.	Forf.	Déf.	Pénalités		Points		
			J	G	P	N				Arb	Ent	M	E	Q
1	B.C. D'OLEMPS	20	10	10	0	0	0	0	0	0	0	635	305	
2	OS COSTES ROUGES BASKET	18	10	8	2	0	0	0	0	0	0	534	396	
3	AS. B.C. DRUELLE-1	15	10	5	5	0	0	0	0	0	0	511	443	
4	SO MILLAU	14	10	4	6	0	0	0	0	0	0	438	442	
5	Ent. LAISSAC/BOZOULS	12	10	3	6	0	0	1	0	0	0	408	508	
6	B.C. SEBAZAC-LIOUJAS	10	10	0	10	0	0	0	0	0	0	277	709	

3^{ème} PHASE – Niveau 2 – Poule F (Gestion CD12)

Pos.	Equipe	Pts	Rencontres				Pén.	Forf.	Déf.	Pénalités		Points		
			J	G	P	N				Arb	Ent	M	E	Q
1	CLUB BASKET VALLON	18	10	8	2	0	0	0	0	0	0	558	431	
2	B.C. MORLHON	16	10	6	4	0	0	0	0	0	0	636	454	1.19588
3	B. BERGES DU LOT	16	10	6	4	0	0	0	0	0	0	616	572	
4	AS. B.C. DRUELLE-2	15	10	5	5	0	0	0	0	0	0	515	504	
5	Ent. RIEUPEYROUX/SERENES	14	10	4	6	0	0	0	0	0	0	415	510	
6	B.B. NAUCELLOIS	10	10	1	8	0	0	1	0	0	0	458	727	

MINIMES GARÇONS

2^{ème} PHASE – Pré-Région - Poule PR3 – (Gestion Ligue)

Pos.	Equipe	Pts	Rencontres				Pén.	Forf.	Déf.	Pénalités		Points		
			J	G	P	N				Arb	Ent	M	E	Q
1	BASKET CLUB LAVAU	19	10	9	1	0	0	0	0	0	0	721	401	
2	BASKET CLUB VERFEILLOIS	18	10	8	2	0	0	0	0	0	0	733	496	
3	TOULOUSE OL. AEROSPATIALE CLUB-2	16	10	6	4	0	0	0	0	0	0	574	570	
4	SO MILLAU-1	14	10	4	6	0	0	0	0	0	0	582	525	
5	AS TOURNEFEUILLE-1	12	10	2	8	0	0	0	0	0	0	464	710	
6	CARAMAN BASKET CLUB	11	10	1	9	0	0	0	0	0	0	324	696	

2^{ème} PHASE – Pré-Région - Poule PR4 – (Gestion Ligue)

Pos.	Equipe	Pts	Rencontres				Pén.	Forf.	Déf.	Pénalités		Points		
			J	G	P	N				Arb	Ent	M	E	Q
1	UNION SPORTIVE CARMAUX	20	10	10	0	0	0	0	0	0	0	769	386	
2	ENTENTE LAUNAGUET2/VACQUIERS BOULOC	17	10	7	3	0	0	0	0	0	0	640	420	1.04762
3	AS.TLSE LARDENNE-1	17	10	7	3	0	0	0	0	0	0	570	532	
4	ASTRO BASKET CLUB-1	14	10	4	6	0	0	0	0	0	0	482	620	
5	ST. RODEZ AVEYRON BASKET-2	12	10	2	8	0	0	0	0	0	0	424	596	
6	TLSE CHEMINOTS MARENGO SP	9	10	0	9	0	0	1	0	0	0	282	613	

2^{ème} PHASE – Inter A - Poule A4 – (Gestion CD81)

Pos.	Equipe	Pts	Rencontres				Pén.	Forf.	Déf.	Pénalités		Points		
			J	G	P	N				Arb	Ent	M	E	Q
1	BASKET CLUB SAINT SULPICE	20	10	10	0	0	0	0	0	0	0	670	408	
2	RIGNAC BASKET CLUB	17	10	7	3	0	0	0	0	0	0	520	419	1.12644
3	B.B. VILLEFRANCHOIS	17	10	7	3	0	0	0	0	0	0	519	456	
4	AS DU BASKET GAILLACOIS	14	10	4	6	0	0	0	0	0	0	484	536	
5	B.C. BASSIN HOUILLER	12	10	2	8	0	0	0	0	0	0	350	534	
6	BASKET CLUB ROQUECOURBE	10	10	0	10	0	0	0	0	0	0	356	546	

2^{ème} PHASE – Inter B - Poule B5 – (Gestion CD81)

Pos.	Equipe	Pts	Rencontres				Pén.	Forf.	Déf.	Pénalités		Points		
			J	G	P	N				Arb	Ent	M	E	Q
1	ALBI BASKET 81	19	10	9	1	0	0	0	0	0	0	808	325	1.18280
2	MONTAUBAN BASKET CLUB-3	19	10	9	1	0	0	0	0	0	0	621	393	
3	SA CAUSSADE-2	16	10	6	4	0	0	0	0	0	0	583	404	
4	SO MILLAU-2	14	10	4	6	0	0	0	0	0	0	497	589	
5	B.C. D'OLEMPS	11	10	1	9	0	0	0	0	0	0	297	583	1.71429
6	ENT. ARTHES ST JUERY BB	11	10	1	9	0	0	0	0	0	0	194	706	

3^{ème} PHASE – Niveau 1 – Poule D – (Gestion Ligue)

Pos.	Equipe	Pts	Rencontres				Pén.	Forf.	Déf.	Pénalités		Points		
			J	G	P	N				Arb	Ent	M	E	Q
1	SO MILLAU	20	10	10	0	0	0	0	0	0	0	499	349	
2	ST. RODEZ AVEYRON BASKET-2	17	10	7	3	0	0	0	0	0	0	562	386	
3	RIGNAC BASKET CLUB	15	10	5	5	0	0	0	0	0	0	441	426	1.15217
4	B.B. VILLEFRANCOIS	15	10	5	5	0	0	0	0	0	0	519	521	
5	CASTRES BASKET CLUB	13	10	3	7	0	0	0	0	0	0	397	479	
6	ALBI BASKET 81	9	10	0	9	0	0	1	0	0	0	328	585	

3^{ème} PHASE – Niveau 2 – Poule A (Gestion CD12)

Pos.	Equipe	Pts	Rencontres				Pén.	Forf.	Déf.	Pénalités		Points		
			J	G	P	N				Arb	Ent	M	E	Q
1	B.C. BASSIN HOULLER	20	10	10	0	0	0	0	0	0	0	628	241	
2	BASKET CLUB ROQUECOURBE	18	10	8	2	0	0	0	0	0	0	509	262	
3	SO MILLAU-2	15	10	5	5	0	0	0	0	0	0	408	397	1.09821
4	B.C. D'OLEMPS	15	10	5	5	0	0	0	0	0	0	440	487	
5	ENT. ARTHES ST JUERY BB	10	10	0	10	0	0	0	0	0	0	217	610	
6	BASKET CLUB FIGEACOIS	9	10	2	5	0	0	3	0	0	0	262	467	

MINIMES FILLES

2^{ème} PHASE – Pré-Région - Poule PR2 – (Gestion Ligue)

Pos.	Equipe	Pts	Rencontres				Pén.	Forf.	Déf.	Pénalités		Points		
			J	G	P	N				Arb	Ent	M	E	Q
1	BASKET CLUB L'ISLOIS-1	19	10	9	1	0	0	0	0	0	0	583	294	
2	VACQUIERS BOULOC BASKET	16	10	6	4	0	0	0	0	0	0	457	313	
3	BASKET CLUB CUNAC LESCURE-2	15	10	5	5	0	0	0	0	0	0	417	424	
4	ASTRO BASKET CLUB	15	10	5	5	0	0	0	0	0	0	432	399	
5	Ent. LUC-PRIMAUBE/B/SEGALA/RODEZ-1	15	10	5	5	0	0	0	0	0	0	366	325	
6	B. COMMINGES SALIES DU SALAT	9	10	0	9	0	0	1	0	0	0	197	697	

2^{ème} PHASE – Pré-Région - Poule PR4 – (Gestion Ligue)

Pos.	Equipe	Pts	Rencontres				Pén.	Forf.	Déf.	Pénalités		Points		
			J	G	P	N				Arb	Ent	M	E	Q
1	RALLIEMENT PUYCASQUIER	20	10	10	0	0	0	0	0	0	0	581	239	
2	CASTRES BASKET CLUB-1	17	10	7	3	0	0	0	0	0	0	606	369	
3	J. SP.CUGNALAISE-2	16	10	6	4	0	0	0	0	0	0	431	289	
4	U.S. COLOMIERS BASKET-2	14	10	4	6	0	0	0	0	0	0	304	483	
5	Entente ST ORENS 1 / BLAC 1	12	10	2	8	0	0	0	0	0	0	295	618	
6	B. BERGES DU LOT	10	10	1	8	0	0	1	0	0	0	295	514	

2^{ème} PHASE – Inter A - Poule A1 – (Gestion CD12)

Pos.	Equipe	Pts	Rencontres				Pén.	Forf.	Déf.	Pénalités		Points		
			J	G	P	N				Arb	Ent	M	E	Q
1	UNION SPORTIVE CARMAUX-2	20	10	10	0	0	0	0	0	0	0	644	339	
2	B.C. MORLHON	17	10	7	3	0	0	0	0	0	0	570	385	
3	RIGNAC BASKET CLUB	15	10	5	5	0	0	0	0	0	0	474	440	1.13043
4	CLUB BASKET VALLON	15	10	5	5	0	0	0	0	0	0	387	391	
5	B.B. VILLEFRANCHOIS	13	10	3	7	0	0	0	0	0	0	384	436	
6	CASTRES BASKET CLUB-2	9	10	0	9	0	0	1	0	0	0	203	671	

2^{ème} PHASE – Inter B - Poule B2 – (Gestion CD12)

Pos.	Equipe	Pts	Rencontres				Pén.	Forf.	Déf.	Pénalités		Points		
			J	G	P	N				Arb	Ent	M	E	Q
1	B.B. LAISSAGAIS	19	10	9	1	0	0	0	0	0	0	565	271	
2	B.C. DES LACS	17	10	8	1	0	0	1	0	0	0	439	274	
3	CCA CAPDENAC	16	10	6	4	0	0	0	0	0	0	456	387	
4	Ent. LUC-PRIMAUBE/B/SEGALA/RODEZ-2	15	10	5	5	0	0	0	0	0	0	444	379	
5	SAINT GENIEZ BASKET	12	10	2	8	0	0	0	0	0	0	213	379	
6	B. BERGES DU LOT-2	9	10	0	9	0	0	1	0	0	0	142	569	

2^{ème} PHASE – Inter B - Poule B8 – (Gestion CD81)

Pos.	Equipe	Pts	Rencontres				Pén.	Forf.	Déf.	Pénalités		Points		
			J	G	P	N				Arb	Ent	M	E	Q
1	ENT. ARTHES ST JUERY BB	16	8	8	0	0	0	0	0	0	0	469	222	
2	ESPERANCE SPORTIVE REALMONT	15	9	6	3	0	0	0	0	0	0	423	278	1.31818
3	SC GRAULHET	15	9	6	3	0	0	0	0	0	0	433	266	
4	ENT. DAMIATTE ST PAUL / VIELMUR	10	8	2	6	0	0	0	0	0	0	237	451	
5	B.B. NAUCELLOIS	7	8	0	7	0	0	1	0	0	0	197	442	

3^{ème} PHASE – Niveau 1 – Poule B – (Gestion Ligue)

Pos.	Equipe	Pts	Rencontres				Pén.	Forf.	Déf.	Pénalités		Points		
			J	G	P	N				Arb	Ent	M	E	Q
1	Ent. LUC-PRIMAUBE/B/SEGALA/RODEZ	19	10	9	1	0	0	0	0	0	0	512	332	
2	BASKET CLUB CUNAC LESCURE-2	18	10	8	2	0	0	0	0	0	0	508	347	
3	Ent. MORLHON/VILLEFRANCHE-DE-RGUE	17	10	7	3	0	0	0	0	0	0	521	443	
4	AS DU BASKET GAILLACOIS-2	13	10	3	7	0	0	0	0	0	0	377	448	
5	BASKET CLUB SAINT SULPICE	12	10	2	8	0	0	0	0	0	0	393	565	
6	UNION SPORTIVE CARMAUX-2	11	10	1	9	0	0	0	0	0	0	353	529	

3^{ème} PHASE – Niveau 2 – Poule C (Gestion CD12)

Pos.	Equipe	Pts	Rencontres				Pén.	Forf.	Déf.	Pénalités		Points		
			J	G	P	N				Arb	Ent	M	E	Q
1	RIGNAC BASKET CLUB	19	10	9	1	0	0	0	0	0	565	276	1.05814	
2	B.B. LAISSAGAIS	19	10	9	1	0	0	0	0	0	506	303		
3	B.C. DES LACS	16	10	6	4	0	0	0	0	0	433	342		
4	CLUB BASKET VALLON	14	10	4	6	0	0	0	0	0	486	449		
5	B. BERGES DU LOT-2	10	10	1	8	0	0	1	0	0	163	622	1.05882	
6	SAINT GENIEZ BASKET	10	10	1	8	0	0	1	0	0	216	377		

3^{ème} PHASE – Niveau 2 – Poule D (Gestion CD12)

Pos.	Equipe	Pts	Rencontres				Pén.	Forf.	Déf.	Pénalités		Points		
			J	G	P	N				Arb	Ent	M	E	Q
1	B. BERGES DU LOT-1	16	8	8	0	0	0	0	0	0	0	610	225	
2	Ent. LUC-PRIMAUBE/B/SEGALA/RODEZ-2	12	8	4	4	0	0	0	0	0	0	323	348	
3	CCA CAPDENAC	12	8	4	4	0	0	0	0	0	0	336	308	
4	B.B. VILLEFRANCHOIS	11	8	3	5	0	0	0	0	0	0	240	380	
5	B.B. NAUCELLOIS	9	8	1	7	0	0	0	0	0	0	200	448	

BENJAMINS

2^{ème} PHASE – Pré-Région - Poule PR3 – (Gestion Ligue)

Pos.	Equipe	Pts	Rencontres				Pén.	Forf.	Déf.	Pénalités		Points		
			J	G	P	N				Arb	Ent	M	E	Q
1	CARAMAN BASKET CLUB	20	10	10	0	0	0	0	0	0	0	793	386	
2	BASKET CLUB ROQUECOURBE-1	18	10	8	2	0	0	0	0	0	0	582	402	
3	TOULOUSE OL. AEROSPATIALE CLUB	15	10	5	5	0	0	0	0	0	0	515	511	1.15000
4	BRUGUIERES BASKET CLUB	15	10	5	5	0	0	0	0	0	0	489	427	
5	BASKET CLUB LEGUEVINOIS	12	10	2	8	0	0	0	0	0	0	423	634	
6	ST. RODEZ AVEYRON BASKET	10	10	0	10	0	0	0	0	0	0	244	686	

2^{ème} PHASE – Inter A - Poule A5 – (Gestion CD81)

Pos.	Equipe	Pts	Rencontres				Pén.	Forf.	Déf.	Pénalités		Points		
			J	G	P	N				Arb	Ent	M	E	Q
1	CASTRES BASKET CLUB-2	19	10	9	1	0	0	0	0	0	0	401	248	
2	Ent. RIGNAC/RIEUPEYROUX	18	10	8	2	0	0	0	0	0	0	332	293	
3	ENT. ARTHES ST JUERY BB	15	10	5	5	0	0	0	0	0	0	315	276	
4	Ent. OLEMPS/LUC-PRIMAUBE	14	10	4	6	0	0	0	0	0	0	310	376	
5	BASKET CLUB MAZAMET AUSSILLON-1	12	10	3	6	0	0	1	0	0	0	277	326	
6	Ent. BERGES LOT/ B.HOUILLER	11	10	1	9	0	0	0	0	0	0	258	374	

2^{ème} PHASE – Inter B - Poule B5 – (Gestion CD46)

Pos.	Equipe	Pts	Rencontres				Pén.	Forf.	Déf.	Pénalités		Points		
			J	G	P	N				Arb	Ent	M	E	Q
1	ENT.ESPERE/PRAYSSAC-2	20	10	10	0	0	0	0	0	0	0	570	145	
2	GIMBELET BASKET CLUB	18	10	8	2	0	0	0	0	0	0	477	242	
3	SA CAUSSADE-2	15	10	5	5	0	0	0	0	0	0	324	391	
4	ENT PUY L'EVEQUE/ DURAVEL	13	10	4	5	0	0	1	0	0	0	286	293	
5	B.B. CAUSSE DE LABASTIDE-MURAT	9	10	2	5	0	2	1	0	0	0	104	410	1.02500
6	B.B. VILLEFRANCHOIS	9	10	1	7	0	1	1	0	0	0	153	433	

2^{ème} PHASE – Inter B - Poule B8 – (Gestion CD81)

Pos.	Equipe	Pts	Rencontres				Pén.	Forf.	Déf.	Pénalités		Points		
			J	G	P	N				Arb	Ent	M	E	Q
1	SO MILLAU	18	10	8	2	0	0	0	0	0	0	438	271	1.10101
2	BASKET CLUB ROQUECOURBE-2	18	10	8	2	0	0	0	0	0	0	441	347	
3	DRAGONS BASKET CLUB SALVAGNAC	15	10	7	1	0	0	2	0	0	0	414	218	
4	ESPERANCE SPORTIVE REALMONT	14	10	4	6	0	0	0	0	0	0	280	430	
5	BC VIELMUR SEMALENS	13	10	3	7	0	0	0	0	0	0	316	402	
6	ALBI BASKET 81-2	10	10	0	10	0	0	0	0	0	0	265	486	

3^{ème} PHASE – Niveau 2 – Poule A – (Gestion CD12)

Pos.	Equipe	Pts	Rencontres				Pén.	Forf.	Déf.	Pénalités		Points		
			J	G	P	N				Arb	Ent	M	E	Q
1	ST. RODEZ AVEYRON BASKET	19	10	9	1	0	0	0	0	0	0	549	268	
2	SO MILLAU	17	10	7	3	0	0	0	0	0	0	540	350	
3	Ent. RIEUPEYROUX/RIGNAC	16	10	6	4	0	0	0	0	0	0	489	344	1.34286
4	Ent. BERGES LOT/ B.HOUILLER	16	10	6	4	0	0	0	0	0	0	435	478	
5	Ent. OLEMPS/LUC-PRIMAUBE	11	10	2	7	0	0	1	0	0	0	341	452	
6	B.B. VILLEFRANCHOIS	9	10	0	9	0	0	1	0	0	0	190	652	

BENJAMINES

2^{ème} PHASE – Pré-Région - Poule PR1 – (Gestion Ligue)

Pos.	Equipe	Pts	Rencontres				Pén.	Forf.	Déf.	Pénalités		Points		
			J	G	P	N				Arb	Ent	M	E	Q
1	U.S. COLOMIERS BASKET-1	20	10	10	0	0	0	0	0	0	0	693	152	
2	ETOILE SPORTIVE GIMONTOISE BB	17	10	7	3	0	0	0	0	0	0	509	308	
3	TARBES GESPE BIGORRE-1	14	10	4	6	0	0	0	0	0	0	274	426	
4	J. SP.CUGNALAISE-2	14	10	4	6	0	0	0	0	0	0	306	447	
5	LAUNAGUET BASKET CLUB	12	10	2	8	0	0	0	0	0	0	245	578	
6	ST. RODEZ AVEYRON BASKET	12	10	3	6	0	0	1	0	0	0	271	387	

2^{ème} PHASE – Pré-Région - Poule PR2 – (Gestion Ligue)

Pos.	Equipe	Pts	Rencontres				Pén.	Forf.	Déf.	Pénalités		Points		
			J	G	P	N				Arb	Ent	M	E	Q
1	J. SP.CUGNALAISE-1	20	10	10	0	0	0	0	0	0	0	716	209	
2	RIGNAC BASKET CLUB-1	17	10	7	3	0	0	0	0	0	0	386	377	1.05714
3	US MONLEONNAISE-1	17	10	7	3	0	0	0	0	0	0	421	349	
4	ENTENTE ROQUECOURBE / CASTRES	13	10	3	7	0	0	0	0	0	0	279	419	1.35714
5	ABB CORNEBARRIEU	13	10	3	7	0	0	0	0	0	0	290	457	
6	AVENIR FONSORBAIS BASKET	10	10	0	10	0	0	0	0	0	0	256	537	

2^{ème} PHASE – Pré-Région - Poule PR3 – (Gestion Ligue)

Pos.	Equipe	Pts	Rencontres				Pén.	Forf.	Déf.	Pénalités		Points		
			J	G	P	N				Arb	Ent	M	E	Q
1	TOULOUSE METROPOLE BASKET	20	10	10	0	0	0	0	0	0	0	498	321	
2	MONTPEZAT - CAUSSADE-1	18	10	8	2	0	0	0	0	0	0	563	345	
3	NORD EST TOULOUSAIN BC	15	10	5	5	0	0	0	0	0	0	387	416	
4	SAINT GENIEZ BASKET-1	14	10	4	6	0	0	0	0	0	0	389	419	
5	AS DU BASKET GAILLACOIS	12	10	2	8	0	0	0	0	0	0	345	472	
6	Entente BLAC/SAINT ORENS	11	10	1	9	0	0	0	0	0	0	335	544	

2^{ème} PHASE – Pré-Région - Poule PR4 – (Gestion Ligue)

Pos.	Equipe	Pts	Rencontres				Pén.	Forf.	Déf.	Pénalités		Points		
			J	G	P	N				Arb	Ent	M	E	Q
1	Ent. LUC-PRIMAUBE/B.SEGALA-1	20	10	10	0	0	0	0	0	0	0	490	229	
2	BASKET CLUB OSSUNOIS-1	18	10	8	2	0	0	0	0	0	0	535	328	
3	US PLAISANCE DU TOUCH	16	10	6	4	0	0	0	0	0	0	444	370	
4	VACQUIERS BOULOC BASKET	14	10	4	6	0	0	0	0	0	0	409	448	
5	BASKET CLUB CUNAC LESCURE	11	10	1	9	0	0	0	0	0	0	292	516	
6	UNION SPORTIVE AUTERIVE	9	10	1	7	0	0	2	0	0	0	217	496	

2^{ème} PHASE – Inter A - Poule A1 – (Gestion CD12)

Pos.	Equipe	Pts	Rencontres				Pén.	Forf.	Déf.	Pénalités		Points		
			J	G	P	N				Arb	Ent	M	E	Q
1	B.C. D'OLEMPS	19	10	9	1	0	0	0	0	0	0	461	297	
2	B.C. MARTIEL	17	10	7	3	0	0	0	0	0	0	407	259	
3	B. BERGES DU LOT	16	10	6	4	0	0	0	0	0	0	440	374	
4	B.B. VILLEFRANCHOIS-1	15	10	5	5	0	0	0	0	0	0	303	393	
5	AS. B.C. DRUELLE	13	10	3	7	0	0	0	0	0	0	323	371	
6	RIGNAC BASKET CLUB-2	10	10	0	10	0	0	0	0	0	0	238	478	

2^{ème} PHASE – Inter A - Poule A5 – (Gestion CD81)

Pos.	Equipe	Pts	Rencontres				Pén.	Forf.	Déf.	Pénalités		Points		
			J	G	P	N				Arb	Ent	M	E	Q
1	PRADINES LOT BASKET	19	10	9	1	0	0	0	0	0	0	535	297	
2	SC GRAULHET	18	10	8	2	0	0	0	0	0	0	565	351	
3	BASKET CLUB LAVAU	17	10	7	3	0	0	0	0	0	0	506	368	
4	B.B. REQUISTANAIS	14	10	4	6	0	0	0	0	0	0	461	383	
5	B.C. RIEUPEYROUSAIN	12	10	2	8	0	0	0	0	0	0	281	527	
6	Entente ST SULPICE / BESSIERES	10	10	0	10	0	0	0	0	0	0	214	636	

2^{ème} PHASE – Inter B - Poule B2 – (Gestion CD12)

Pos.	Equipe	Pts	Rencontres				Pén.	Forf.	Déf.	Pénalités		Points		
			J	G	P	N				Arb	Ent	M	E	Q
1	AO BOZOULS BASKET	18	10	8	2	0	0	0	0	0	0	418	203	
2	B.C. DES LACS-1	17	9	8	0	0	1	0	0	0	0	355	129	
3	SO MILLAU	15	9	5	4	0	0	0	0	0	0	310	294	
4	B.C. DES LACS-2	12	10	4	4	0	1	1	0	0	0	260	228	
5	B.B. LAISSAGAIS	11	10	2	7	0	0	1	0	0	0	271	422	
6	SAINT GENIEZ BASKET-2	10	10	1	8	0	0	1	0	0	0	161	499	

2^{ème} PHASE – Inter B - Poule B3 – (Gestion CD12)

Pos.	Equipe	Pts	Rencontres				Pén.	Forf.	Déf.	Pénalités		Points		
			J	G	P	N				Arb	Ent	M	E	Q
1	Ent. LUC-PRIMAUBE/B.SEGALA-2	19	10	9	1	0	0	0	0	0	0	449	210	1.20270
2	CLUB BASKET VALLON	19	10	9	1	0	0	0	0	0	0	410	208	
3	OS COSTES ROUGES BASKET	14	10	5	4	0	0	1	0	0	0	342	274	
4	CCA CAPDENAC-1	13	10	4	5	0	0	1	0	0	0	265	309	
5	CCA CAPDENAC-2	12	10	3	6	0	0	1	0	0	0	152	398	
6	B.B. VILLEFRANCHOIS-2	9	10	0	9	0	0	1	0	0	0	138	357	

3^{ème} PHASE – TOP 12 - Poule B – (Gestion Ligue)

Pos.	Equipe	Pts	Rencontres				Pén.	Forf.	Déf.	Pénalités		Points		
			J	G	P	N				Arb	Ent	M	E	Q
1	U.S. COLOMIERS BASKET-1	20	10	10	0	0	0	0	0	0	0	596	288	
2	Ent. LUC-PRIMAUBE/B.SEGALA-1	18	10	8	2	0	0	0	0	0	0	616	323	
3	MONTPEZAT - CAUSSADE-1	16	10	6	4	0	0	0	0	0	0	551	467	
4	NORD EST TOULOUSAIN BC	14	10	4	6	0	0	0	0	0	0	419	513	
5	RIGNAC BASKET CLUB-1	12	10	2	8	0	0	0	0	0	0	382	509	
6	B.C. D'OLEMPS	10	10	0	10	0	0	0	0	0	0	237	701	

3^{ème} PHASE – Niveau 1 – Poule A (Gestion Ligue)

Pos.	Equipe	Pts	Rencontres				Pén.	Forf.	Déf.	Pénalités		Points		
			J	G	P	N				Arb	Ent	M	E	Q
1	SAINT GENIEZ BASKET	18	10	8	2	0	0	0	0	0	0	467	379	
2	AS DU BASKET GAILLACOIS	17	10	7	3	0	0	0	0	0	0	431	357	
3	ENTENTE ROQUECOURBE / CASTRES	16	10	6	4	0	0	0	0	0	0	374	394	
4	SC GRAULHET	14	10	4	6	0	0	0	0	0	0	459	499	
5	BASKET CLUB CUNAC LESCURE	14	10	4	6	0	0	0	0	0	0	392	403	
6	ST. RODEZ AVEYRON BASKET	11	10	1	9	0	0	0	0	0	0	335	426	

3^{ème} PHASE – Niveau 2 – Poule D (Gestion CD81)

Pos.	Equipe	Pts	Rencontres				Pén.	Forf.	Déf.	Pénalités		Points		
			J	G	P	N				Arb	Ent	M	E	Q
1	B.B. REQUISTANAIS	15	8	7	1	0	0	0	0	0	0	430	176	1.17391
2	BASKET DAMIATTE SAINT PAUL	15	8	7	1	0	0	0	0	0	0	347	182	
3	Entente ST SULPICE / BESSIERES	11	8	3	5	0	0	0	0	0	0	250	342	1.09231
4	BC VIELMUR SEMALENS	11	8	3	5	0	0	0	0	0	0	205	314	
5	ESPERANCE SPORTIVE REALMONT	8	8	0	8	0	0	0	0	0	0	150	368	

3^{ème} PHASE – Niveau 2 – Poule E (Gestion CD46)

Pos.	Equipe	Pts	Rencontres				Pén.	Forf.	Déf.	Pénalités		Points		
			J	G	P	N				Arb	Ent	M	E	Q
1	B.C. MARTIEL	15	8	7	1	0	0	0	0	0	327	225	1.14035	
2	GIMBELET BASKET CLUB	15	8	7	1	0	0	0	0	0	349	223		
3	MONTECH MONTAUBAN BB-1	11	8	3	5	0	0	0	0	0	315	322	1.05814	
4	CAHORSAUZET BASKET	11	8	3	5	0	0	0	0	0	327	278		
5	ENT DURAVEL/ PUY L'EVEQUE	8	8	0	8	0	0	0	0	0	122	392		

3^{ème} PHASE – Niveau 2 – Poule G (Gestion CD12)

Pos.	Equipe	Pts	Rencontres				Pén.	Forf.	Déf.	Pénalités		Points		
			J	G	P	N				Arb	Ent	M	E	Q
1	B.B. VILLEFRANCHOIS-1	15	8	7	1	0	0	0	0	0	402	297		
2	B.C. RIEUPEYROUSAIN	14	8	6	2	0	0	0	0	0	401	181		
3	AO BOZOULS BASKET	12	8	5	2	0	0	1	0	0	333	218		
4	OS COSTES ROUGES BASKET	8	7	1	6	0	0	0	0	0	196	385		
5	CCA CAPDENAC-2	7	7	0	7	0	0	0	0	0	134	385		

3^{ème} PHASE – Niveau 2 – Poule H (Gestion CD12)

Pos.	Equipe	Pts	Rencontres				Pén.	Forf.	Déf.	Pénalités		Points		
			J	G	P	N				Arb	Ent	M	E	Q
1	Ent. LUC-PRIMAUBE/B.SEGALA-2	18	10	8	2	0	0	0	0	0	491	365		
2	AS. B.C. DRUELLE	16	10	6	4	0	0	0	0	0	420	377		
3	SO MILLAU	15	10	5	5	0	0	0	0	0	371	329	1.30435	
4	RIGNAC BASKET CLUB-2	15	10	5	5	0	0	0	0	0	417	300		
5	B.C. DES LACS-2	14	10	5	4	0	0	1	0	0	322	285		
6	SAINT GENIEZ BASKET-2	11	10	1	9	0	0	0	0	0	177	542		

3^{ème} PHASE – Niveau 2 – Poule I (Gestion CD12)

Pos.	Equipe	Pts	Rencontres				Pén.	Forf.	Déf.	Pénalités		Points		
			J	G	P	N				Arb	Ent	M	E	Q
1	B. BERGES DU LOT	20	10	10	0	0	0	0	0	0	518	251		
2	CLUB BASKET VALLON	16	10	6	4	0	0	0	0	0	359	343	1.06250	
3	B.C. DES LACS-1	16	10	6	4	0	0	0	0	0	419	252		
4	B.B. LAISSAGAIS	14	10	4	6	0	0	0	0	0	306	328		
5	CCA CAPDENAC-1	12	10	3	6	0	0	1	0	0	175	429		
6	B.B. VILLEFRANCHOIS-2	11	10	1	9	0	0	0	0	0	165	339		

RAPPORT COMMISSION MINI-BASKET

Progression du Mini-basket dans notre département

Equipes	BABIES	MINI- POUSSINS(ES)	POUSSINS(ES)		TOTAL
Saisons	3 X 3	3 X 3	4 X 4	RENCONTRES	
1996 - 1997	6	29	45		80
1997 - 1998	12	25	46		83
1998 - 1999	19	28	58		105
1999 - 2000	21	42	55		118
2000 - 2001	20	44	63		127
2001 - 2002	28	55	70		153
2002 - 2003	22	51	72		145
2003 - 2004	25	52	74		151
2004 - 2005	30	46	66		142
2005 - 2006	32	49	57		138
2006 - 2007	27	47	46		120
2007 - 2008	21	48	36	20	125
2008 - 2009	24	50	30	12	116
2009 - 2010	117 enf	45	0	42	117 babies +87
2010 - 2011	127 enf	45 équipes	0	37 équipes	127 babies 82

La saison est constituée de 2 phases. La 1^{ère} d'octobre à décembre, la seconde de janvier à mai.

Pour la seconde phase, nous avons innové cette année ; on a fixé des dates différentes pour les plateaux babies et mini-pouss. Ce qui a permis d'éviter un « casse-tête » aux parents pour décider d'accompagner le « petit » ou le « grand ».

BABIES (4-5-6 ans) : la 1^{ère} phase : cette saison encore, on a laissé libre choix aux clubs qui recevaient les plateaux. Ils devaient faire des jeux, entrecoupés de rencontres 3 contre 3.

15 clubs, 121 babies, répartis en 4 groupes géographiques, ont participé aux jeux.

60 enfants inscrits au tournoi de Noël, à Villefranche de Rouergue

La 2^{ème} phase, 15 clubs, 127 babies, répartis en 3 groupes ont participé aux jeux et rencontres.

MINI-POUSSIN(E)S (7-8 ans) : 1^{ère} phase : 45 équipes (5 poules) de filles et de garçons évoluant en 3 x 3 et se rencontrant alternativement sur 3 tournois mensuels. Pour mémoire, 30 équipes, 143 enfants inscrits au tournoi de Noël.

2^{ème} phase : 46 équipes (5 poules) sur 5 journées, dont le tournoi du Conseil Général à Livinhac-le-Haut (40 équipes, 180 enfants). Ce qui a nécessité, pour la première fois, de mettre en place 5 terrains.

POUSSIN(E)S (9-10 ans) : Suite à l'expérience de la saison précédente, nous avons renouvelé, avec votre accord, le principe des rencontres toutes les deux semaines. Les équipes ont été classées en 2 niveaux, afin d'équilibrer au mieux les rencontres.

Phase 1 - Niveau 1 : 16 équipes réparties en 4 poules ont disputé 6 rencontres.

Phase 1 - Niveau 2 : 21 équipes réparties en 5 poules ont disputé 6 rencontres.

Phase 2 :

En fonction des résultats de la 1^{ère} phase, un rééquilibrage des niveaux a été effectué (en tenant compte le plus possible des déplacements)

Niveau 1, 16 équipes, 4 poules, 6 rencontres

Niveau 2, 21 équipes, 4 poules, 6 rencontres

Malgré cela, des équipes font beaucoup de déplacements. Pour la prochaine saison nous pensons à un système de plateau qui réunirait 3, 4 équipes. De ce fait, il serait possible et plus simple d'appliquer le « JAP »

Le **tournoi de Noël** : il a eu lieu le 12 décembre 2010 à **Villefranche de Rouergue**. 65 équipes au total (babies :13, mini-pouss :30, poussins :22) représentant 345 enfants, ont disputé 167 matchs.

Un grand merci au BBV pour sa collaboration et à son organisation.

Le **tournoi du Conseil Général** a eu lieu le 4 février, à **Livinhac-le-Haut**. Ce tournoi concerne uniquement les mini-poussins(es).

40 équipes, 179 enfants, 100 rencontres.

Cela a nécessité 5 poules de 8 équipes qui ont joué sur 5 terrains.

Un grand merci aux bénévoles des Berges du Lot pour la réussite de cette journée.

Le **tournoi Régional Mini-basket** se passait à **CAHORS**.

Cette saison, ce tournoi est « tombé » en plein milieu des vacances scolaires ; ce qui explique cette faible participation (1500 enfants), par rapport aux années précédentes.

8 clubs aveyronnais étaient présents à cette grande fête annuelle du mini-basket. Ce sont : Costes Rouges, Les Albres, Luc-Primaube, Martiel, Millau, Morlhon, Rodez et BBV. 16 équipes représentées. Poussins (2), Poussines (3), poussins mixtes (3), mini-poussins (1), mini-poussines (2), mini-poussins mixtes (3), babies (2). La saison prochaine, ce tournoi est prévu à Toulouse.

La **fête Nationale du Mini-basket** a eu lieu le 21 mai à **Rodez**.

92 équipes présentes (babies :20, mini-pouss :40, poussins :32) 450 enfants, beaucoup plus de monde que l'année précédente (350).

256 rencontres, un record, 10 arbitres officiels, 10 arbitres jeunes (issus des clubs), sans oublié les jeunes du club de Rodez, et **48 poussins (es)** qui ont participé à l'opération **JAP**.

Un grand merci à Alain PAUZIES pour avoir dirigé cette expérience. Opération réussie pleinement. Les enfants accourraient pour prendre le sifflet, toutes les rencontres ont été couvertes sans problème.

Opération à renouveler lors des rencontres poussins(es).



Merci encore au club de Rodez, avec tous ses bénévoles, son aide et ses installations.
Merci à tous pour leur disponibilité.

Challenge benjamins (es)

Les finales régionales ont eu lieu le dimanche 10 avril à TARBES.

La compétition fut âpre et, malheureusement, nos aveyronnais ont eu beaucoup de mal face à des adversaires beaucoup plus forts qu'eux.

Malgré tout, ils se sont très bien défendus et ont obtenus des places honorables.

Voici les résultats de nos enfants, avec nos félicitations.

Panier d'Or : VERNHES Romain : écusson Vermeil ; LABOUIZE Mounir : Argent ;
ESPINASSE Chloé : Argent ; BOUYSSOU Thomas : Bronze ; TRANIER Ilona : Bronze.

Challenge Benjamins(es) : ROUSSET Nicolas : 29 pts, QUATTROPANI Guillaume : 22 pts, PRATS Enzo : 20 pts.

Les filles : VILLEFRANQUE Maelle : 27 pts, CHAUDANSON Maelys : 24 pts, CHAUCHARD Anaïs : 22 pts.

Je souhaite à tous les enfants, parents, à vous amis sportifs, d'agréables vacances et je vous donne rendez-vous à la rentrée.

LE PRESIDENT DE LA COMMISSION MINI-BASKET

Gérard DECEMBRE

OPERATION BASKET ECOLE

Cette opération se poursuit de façon régulière depuis déjà quelques années mais un coup de fouet semble avoir été donné tout de moins en ce qui concerne les relations avec les institutions concernées.

1. Tout d'abord avec l'USEP grâce à Bertrand CAYZAC qui m'a une fois de plus contacté afin d'intervenir auprès des enseignants du primaire du secteur de Villefranche, le 08 décembre, journée consacrée à l'enseignement du basket ball dans le cadre USEP.

A noter qu'actuellement, seulement 100 écoles primaires sont affiliées à l'USEP sur 225 du département et que seulement 40 d'entre elles participent à l'OBE.

Bertrand CAYZAC vient d'envoyer récemment à l'ensemble des écoles n'ayant pas fait la démarche de demander le kit, une lettre de relance le leur proposant.

Une réunion est d'ailleurs prévue pour envisager une extension du projet pour le rendre départemental dès l'an prochain.

Je précise que dans l'état actuel des choses, seules les écoles publiques affiliées à l'USEP peuvent participer à l'opération. Ceci est un contrat moral entre l'USEP, porteuse du projet au niveau national et nous-mêmes.

2. Ensuite avec les écoles privées avec lesquelles le problème est beaucoup moins délicat. En effet Monsieur Pierre Marie Puech responsable départemental ayant transmis directement à l'ensemble des écoles un grand nombre d'entre elles ont répondu favorablement et à l'heure actuelle la ½ d'entre elles ont reçu le kit soit 35 / 70 et 3 autres en ont fait la demande.

Enfin, pour pouvoir faire vraiment avancer ce projet il serait souhaitable que nous sachions :

1. Si les écoles ayant déjà reçu le kit ont pu réellement l'utiliser dans de bonnes conditions
2. Si elles ne sont pas encore entrées dans le processus pourquoi ?
3. Si elles ne sont pas équipées de panneaux de basket, peut-on leur en prêter ?

A ces questions, je veux m'efforcer d'apporter des réponses le plus rapidement possible pour pouvoir espérer une augmentation rapide du nombre d'écoles concernées.

Il me semble que l'école reste tout de même un support important de la possible évolution de notre sport, qui je le rappelle s'est implanté au départ en France grâce aux instituteurs et aux « curés » qui se livraient une lutte d'influence dont le basket lui-même était un enjeu.

Daniel SALESSE

RAPPORT COMMISSION TECHNIQUE

LE MOT DU PRESIDENT

Nous voici arrivés au terme de la saison sportive 2010-2011, et vous trouverez ci-après le bilan de la commission technique départementale fait par Loïc Condé notre CTF.

Cette saison encore a été riche en évènements divers et variés, mais encore une fois nous devons déplorer l'absence de beaucoup de clubs lors de nos manifestations. Il y a certainement un problème de communication au sein de certains groupements sportifs, mais je ne pense pas que cela soit la seule raison.

Il est évident que certains d'entre vous n'ont encore pas pris conscience de l'intérêt des sélections pour les gamins et surtout l'importance de la formation d'entraîneur.

Sur votre demande je suis prêt à venir vous rencontrer dans vos clubs pour discuter de cela et essayer de trouver des solutions. Il est question de l'avenir de notre basket départemental, si nous n'intéressons pas plus les enfants à notre discipline, si nous sommes incapables de leur apporter plus de technicité, ils iront tester une autre discipline et ne reviendront pas au basket.

C'est un constat un peu pessimiste, certes, mais après avoir reçu des championnats du monde nous avons perdu des licenciés alors que l'on pouvait imaginer le contraire. Certaines catégories (vous pourrez le lire ci-après) sont sinistrées, surtout en garçons, nous devons nous remobiliser pour redonner à notre sport un intérêt majeur auprès de ces catégories.

Pour être plus positif nous noterons l'entrée à l'INSEP de Camille Cirgue originaire de Réquista et celle de Lucie Espinasse du SRAB au centre de formation du TMB.

Pour terminer je veux remercier tous ceux qui nous ont aidé durant cette saison, entraîneurs, présidents de clubs, arbitres, OTM et surtout notre CTF, Loïc, qui n'a pas toujours la tâche facile mais qui fait beaucoup d'efforts pour développer et créer de nouvelles actions en vue de développer le basket Aveyronnais.

ALAIN PUEL

BILAN PAR LOIC CONDE CTF

FORMATION DU JOUEUR

La plus importante de ses actions est la sélection départementale.

Sélections 97 :

Les minimex 1^{ère} année filles ont fini à la 3^{ème} place et les garçons à la 2^{ème}. Mais au-delà des résultats, le principal est l'évolution technique de nos jeunes aveyronnais.

En effet, en comparaison avec les autres délégations, les garçons ont bien plutôt bien progressé.

En revanche, les filles n'ont pas confirmé le statut acquis la saison précédente. Elles passent à côté d'une finale, sans avoir proposé le moindre collectif, ni même la moindre agressivité.

Ce qui reste décevant, c'est l'impression que nous avons d'un manque d'intérêt de la part de nos clubs pour ces sélections. Lors de l'après midi de pré sélection (mis en place un mercredi, car nous avons de moins en moins de présents le dimanche matin), peu de joueuses et joueurs ne faisant pas parti de la sélection N-1 se sont présentés, et les quelques présents n'ont pas souhaité continuer le programme de travail qui leur était proposé. Nous avons laissé quelques bons éléments à la maison.

Sélections 98 :

Les benjamines et benjamins 2nde année ont obtenu des résultats très mitigés. En effet, ils ont pu participer à deux tournois cette année, un à la Toussaint à Rodez, et le second à Temple sur Lot lors des Vacances de Pâques.

Nos deux équipes ont proposé deux « basket » complètement différent. Lors du premier tournoi, les filles ont remporté la finale face à la Haute Garonne, en pratiquant un collectif basé sur la lecture de jeu. Cela grâce à une certaine maîtrise des fondamentaux. En revanche, lors de notre séjour à Temple sur Lot, nous avons perdu notre efficacité, notre lucidité et cette lecture de jeu qui jusque là, nous permettait de surclasser nos adversaires. La cause ?, principalement une certaine pression due à notre statut de favori.

Les garçons quant à eux, ont connu de vraies difficultés au cours des deux derniers tournois. Le plus décevant chez les garçons, c'est l'investissement dans le programme de travail. En effet, lors du stage de Février, seulement 5 éléments présents alors que le groupe des filles était complet. Pour le second tournoi, nous avons dû compléter le groupe de l'Aveyron avec deux potentiels Hauts Garonnais, et malgré cela, nous avons seulement 9 joueurs.

Quelques éléments, filles et garçons ont été retenus pour le CIC 98 et une seule joueuse est convoquée au premier stage des sélections « région » fin juin.

Sélections 99 :

Les sélections 99 ont été une satisfaction en terme de présence aux pré- sélection. En effet, après avoir communiqué sur le fait que la matinée était obligatoire et qu'une amende serait attribuée, nous avons réussi à observer 60% des effectifs 99. Il est juste dommage d'être « menaçant » pour avoir des résultats. Cela prouve que, habituellement soit la communication n'est pas faite, soit elle n'est pas suffisamment insistante.

Les sélections étaient composées de joueurs et joueuses provenant de 5 clubs en garçon et 7 clubs en fille.

Les filles finissent 5^{ième} et les garçons hélas, derniers.

Section sportive :

Cet outil de travail devient une réelle satisfaction. En effet, lorsque le comité s'est intégré au projet, il existait deux créneaux d'1h30 le mardi et jeudi seulement pour les minimales filles. 5 ans après, nous voilà avec un créneau d'1h, deux de 2h, pour les minimales et benjamins, filles et garçons. La section se transforme tout doucement en « pôle départemental de la formation du joueur ».

La sélection 98 qui a remporté le TIC de ligue à la Toussaint, une première pour le département, était composée de 8 joueuses de la section.

Une coïncidence ? A vous de voir.

Une action de communication sera mise en place le vendredi 17 juin. Après midi au cours de laquelle les présidents de clubs, anciennes joueuses, et coachs seront conviés. Les tests d'entrée ont eu lieu le mercredi 18 mai, avec la présence de 13 joueurs et joueuses. Un niveau très intéressant sur les futurs entrants laisse présager une belle saison à venir.

Stage poussins et benjamins :

Ces deux actions, importantes dans le travail de détection mais également de fidélisation ont connus divers succès.

Le premier, à Naucelle, nous a permis d'observer et de faire travailler 47 poussins poussines. Les inscriptions sont arrivées assez rapidement et sans avoir à trop insister. Les enfants sont repartis « enchantés » de ces trois jours. Nous avons pu présenter la section sportive à une dizaine d'entre eux.

Le stage benjamin a été plus délicat. En effet, malgré 45 places disponibles, nous avons enregistré seulement 32 inscriptions. Il est dommage que pour cette catégorie dite « charnière » dans la fidélisation, la progression, et l'investissement, nous n'ayons pas eu plus d'inscrits.

Les stages de tir :

Cette action permet de garder un contact de proximité avec les clubs et les cadres. En effet, nous avons réussi chaque saison à observer plus de 150 enfants, et discuter avec un grand nombre des entraîneurs responsables des catégories concernées.

Ce type de stage représente la plus grande action de détection de la saison, car elle nous permet d'observer plus de 25% des effectifs des poussins et benjamins (filles et garçons).

Voici pour la formation et les interventions directes auprès des joueurs. Une chose est sûre, et se confirme d'année en année : il s'agit toujours des mêmes associations qui s'investissent dans ce genre d'action. Ils ont compris l'intérêt de ces moments dans la formation du jeune, dans son développement personnel ainsi que son épanouissement. Nous avons la confirmation que la communication est difficile dans certains clubs autour des actions départementales, ce qui prive les enfants de bons moments.

Vous trouverez ci-joint un tableau qui recense les clubs qui participent ou pas aux événements fédéraux. Il n'est pas totalement révélateur car un grand nombre de « OUI » ont une valeur de « 1 joueur », ce qui est, vous le savez, proche de la valeur ZERO.

LA FORMATION DES CADRES

La formation fédérale, déléguée aux comités départementaux pour la mise en place des deux premiers degrés fédéraux, a connu divers succès et déception.

La formation « ANIMATEUR » :

Ce premier degré, organisé chaque saison en début d'année afin de permettre aux stagiaires d'« enchaîner » sur le second degré, a été une vraie réussite sur le nombre d'inscrits. En effet, 32 inscriptions sont arrivées au comité.

Le souci rencontré sur cette session est un vrai manque de motivation, d'intérêt, et d'assiduité par une grande partie du groupe. La plupart d'entre eux n'ont pris que peu de note, et certains se sont même donné le droit de sortir pendant les interventions.

10 animateurs continueront sur la formation « initiateur ».

La formation « INITIATEUR » :

Cette dernière a été chaotique. En effet, les 14 inscrits en début de session ont réussi à cumuler 10 journées d'absence. Certains d'entre ne se sont même pas présentés à leur examen « mise en situation pédagogique ».

La convocation pour l'examen de démonstration commentée ne devrait pas tarder à être expédié. La date retenue est le 13 juin à Rignac de 10h à 12h.

Les soirées techniques :

Le forum Benjamin, la soirée technique pour les animateurs, et la soirée technique du 27 janvier à Rodez ont rassemblé plus de 90 entraîneurs. L'idée de ces soirées est d'essayer, même si cela reste très difficile, d'amener les gens à développer un certain goût pour la formation et l'information.

Nous enregistrons d'année en d'année de plus en plus d'entraîneurs qui viennent se former, mais cela évolue tout doucement. Le manque de disponibilité, la saturation des gens, le manque de communication (une fois de plus) sont des critères qui ralentissent cette évolution, et de ce fait, freinent également la progression technique de l'ensemble de notre département.

LE MOT DU CTF

J'ai vécu une année très frustrante. Avec toujours autant de détermination et de motivation, j'essaie de rendre au basket aveyronnais ce qu'il m'a apporté et de le faire progresser. Hélas, nombreuses sont les portes qui restent fermées à mes propositions. Des stages ont été annulés, peu de demande d'intervention, aucun entraîneur « curieux » lors des sélections ou autres types de stages, etc... Une bonne partie des stages organisés dans la saison s'est déroulée sans la visite d'un dirigeant du club.

Je remercie au passage, Rignac, Rodez, et La Primaube pour la mise à disposition, très fréquente et souvent dans l'urgence, de leur gymnase.

Un manque de techniciens se fait de plus en plus ressentir. Les années précédentes, je restais en retrait, en tant que chef de délégation, comme le font la plupart de mes collègues CTF de Midi Pyrénées. Aujourd'hui, je suis dans l'obligation d'encadrer une sélection, voire deux lors de ses deux derniers exercices, mais également d'assumer mon rôle de CTF et celui de chef de délégation. Il y a un vrai manque d'investissement de la part des entraîneurs aveyronnais. Si ces derniers ont eu la chance de participer aux sélections départementales en tant que joueur, je pense qu'ils devaient être contents de trouver un encadrement riche et varié.

Notre équipe technique départementale se repose toute la saison sur les mêmes coaches. Je tiens à remercier ces derniers qui ont beaucoup œuvrés et ont su donner du temps et une énergie folle, et ça, sans compter.

Merci à FRERY Audrey, LAPEYRE Coralie, SANS Patrick, VILLANOVA Serge, LABOUIZE Azzedine, GALTIER Rémi, DELON Sébastien, CARRIERE Félix, SOKAMBI Teddy, RODIER Mathieu, FLOTTES Nicolas, FONTENEAU Yann, RUBIO Damien.

13 entraîneurs pour une quantité d'actions très importante. Certains ont encadré deux sélections départementales, d'autres ont effectué une intervention sur les formations de cadres, chacun avec ses moyens, mais toujours avec motivation et envie.

Nous manquons aussi cruellement d'entraîneurs disposant de Brevet d'état. Chaque année, certains quittent le département, et rares sont ceux qui arrivent.

Un dernier point très inquiétant : la pérennisation des quelques licenciés garçons que nous avons (53 benjamins, 84 minimes garçons, et 61 cadets soit 198 garçons sur 7 années d'âge), et la tentative de développement de cette filière. Nos résultats avec les sélections masculines s'effondrent sur les 2 dernières générations 98 et 99, et à la vue des potentiels à venir, le futur ne s'annonce pas des plus radieux. Il est important que les clubs possédant quelques gros potentiels cherchent absolument à engager une équipe, soit par leurs propres moyens, soit en se rapprochant des associations voisines. Tenter de proposer des actions visant le développement du basket masculin reste également un objectif primordial. Exemple : l'action 1 + 1 que la FFBB avait proposé il y a quelques temps est encore un bon moyen de récupérer quelques licences supplémentaires. Il s'agit d'inciter les licenciés à venir avec un copain auquel on offrirait un ballon de basket (valeur 2-3 euros). Il existe aussi la possibilité de mettre en place des actions auprès des centres sociaux, des journées portes ouvertes, etc.... Le but étant de récupérer ces quelques garçons qui manquent au département pour devenir un CD plus important.

J'espère du fond du cœur que nous allons relever la tête et nous remettre au travail avec encore plus d'énergie la saison prochaine, mais cela ne rencontrera aucune efficacité sans une réelle participation de la part des clubs et un apport plus conséquents de nouveaux entraîneurs.

Je vous souhaite de bonnes vacances et vous donne rendez vous pour la saison prochaine.

Loïc CONDE

**LE PRESIDENT DE LA COMMISSION
TECHNIQUE
Alain PUEL**

et

**LE CONSEILLER TECHNIQUE FEDERAL
Loïc CONDE**

2010-2011	Stage de Tir	Pré sélection	Stage Benjamin	Stage Poussin
B.C. DES LACS	NON	NON	NON	NON
BASKET EN SEGALA	NON	OUI	NON	OUI
BASKET VALLON	OUI	OUI	NON	NON
BASSIN HOUILLER	OUI	NON	OUI	NON
BERGES DU LOT	OUI	OUI	OUI	OUI
BOZOULS	OUI	OUI	NON	NON
CAPDENAC	OUI	OUI	OUI	NON
COSTES ROUGES	NON	NON	NON	NON
DRUELLE	NON	OUI	OUI	OUI
DURENQUE				
LAISSAC	OUI	OUI	OUI	OUI
LES ALBRES	NON	NON	OUI	OUI
LUC-PRIMAUBE	NON	OUI	NON	OUI
MARTIEL	OUI	OUI	OUI	OUI
MILLAU	NON	OUI	NON	NON
MORLHON	OUI	OUI	OUI	NON
NAUCELLE	NON	NON	NON	OUI
OLEMPS	NON	OUI	NON	OUI
REQUISTA	NON	NON	NON	NON
RIEUPEYROUX	OUI	OUI	NON	NON
RIGNAC	OUI	OUI	OUI	OUI
RODEZ	NON	OUI	OUI	OUI
SEBAZAC/LIOUJAS	NON	NON	NON	NON
SERENES	NON	NON	NON	NON
ST AFFRIQUE	NON	NON	NON	NON
ST GENIEZ D'OLT	NON	OUI	NON	NON
VILLEFRANCHE DE RGUE	OUI	OUI	NON	NON
VILLENEUVE	NON	NON	NON	NON

RAPPORT DE LA C.D.A.M.C

Formation continue :

Outre les deux séances de recyclage au choix et la séance de rattrapage proposées par la CDAMC en début de saison, une séance animée par Philippe Creton, formateur de la CRO s'est déroulée au siège du comité avec support vidéo. Une deuxième séance a dû être annulée en raison des conditions climatiques.

Formation des arbitres-stagiaires :

Trois arbitres stagiaires des Berges du Lot et de Rodez ont suivi la formation dispensée par le groupe des formateurs des formateurs (Arnaud Pille, Michel Ramon, Pierre Vassal).

Un examen théorique a clôturé la session de formation, examen auquel ont également participé avec succès deux candidats libre licenciés et formés au club de Millau.

L'examen pratique, constitué d'un nombre variable de rencontres arbitrées en tutorat avec des arbitres confirmés, est en cours.

Lilian Laborie et Victor Tanguy de Millau ont validé le niveau départemental. Adrien Augé, des Berges du Lot, Nacer Daoui et Pierre Siffray, de Rodez, doivent le valider prochainement.

Formation OTM :

5 OTM des clubs d'Olemps et Baraqueville ont suivi les séances de formation à Baraqueville. Trois ont été validés au niveau départemental et deux doivent passer l'épreuve pratique.

Charte :

- Les clubs de Durenque, Morlhon et Villeneuve ont dû être sanctionnés pour défaut d'Otm.
- Le club de Martiel est pénalisé pour défaut d'arbitre

Formation des jeunes arbitres :

Lors de l'assemblée générale de la saison dernière, nous vous avons informé de la possibilité de faire appel à la CDAMC pour participer à la formation des jeunes arbitres qui souhaitent officier lors des rencontres de jeunes se déroulant dans les clubs. Cette saison, le club des Berges du Lot a sollicité la CDAMC. Arnaud Pille a proposé une séance pratique pour quinze licenciés du club.

D'autres actions ont été conduites, par exemple à Millau sous la direction de Mohamed Tsouli auprès de jeunes licenciés du club.

D'autres encore certainement, dont la CDAMC n'a pas toujours connaissance. Sinon, comment expliquer la présence de quarante-huit jeunes arbitres enthousiastes issus des clubs de Basket en Ségala, Basket Vallon, Capdenac, Druelle, Millau, Morlhon, Olemps, Réquista, Rignac et Rodez, présents lors de la fête nationale du mini-basket le mois dernier à Rodez ?

La CDAMC va devoir s'appuyer sur ce constat pour proposer à tous ces jeunes licenciés un parcours de formation pratique qui puisse les accompagner tout naturellement vers la fonction d'arbitre depuis l'arbitrage des rencontres de jeunes (poussins/benjamins/minimes) au sein de leur club.

Ce thème sera une priorité pour la saison 2011/2012.

Coaching des arbitres :

Après une séance de formation ouverte à tous les arbitres souhaitant pratiquer le coaching auprès des jeunes arbitres dans leur club, ainsi qu'aux arbitres régionaux et nationaux, le coaching des potentiels départementaux s'est déroulé de mars à mai. Vingt arbitres ont bénéficié des conseils des coaches pendant la rencontre qu'ils arbitraient.

Une réunion de synthèse regroupant tous les coaches s'est déroulée en fin de saison. À l'issue de cette réunion, le classement des arbitres départementaux pour la saison 2011/2012 et la liste des arbitres proposés au niveau régional ont été établis. Ont été proposés pour arbitrer au niveau régional : **Andrieu Simon, Caylus Amélie, Chadhuili Abdillah, Fauquant Brice et Hautcolas Audrey.**

Cette année, deux arbitres du CD12 accèdent au groupe de Championnat de France CF3 : il s'agit de **Nicolas Flottes (Luc-Primaube) et Ali Assad Ahamada (Costes Rouges).**

Désignations et indisponibilités des arbitres :

La CDAMC rappelle la procédure de désignation en vigueur :

Pour les rencontres départementales seniors et interdépartementales cadets/cadettes, les désignations sont effectuées par Thierry Ocule (en principe à 10 jours ou plus en senior, et 4 jours en cadets/cadettes).

Retour de convocation pour indisponibilité :

1- Lorsque l'arbitre devient indisponible après avoir reçu une désignation, il doit le signaler avant le jour de la rencontre par message téléphonique au 05 65 29 41 39 exclusivement.

Dans l'impossibilité de contacter ce numéro, il peut adresser un courriel à callisto12@aol.com

2- Si l'arbitre devient indisponible le jour même de la rencontre, il doit le signaler immédiatement en téléphonant au 06 45 59 52 31 ou au 06 26 26 92 33. Dans ce dernier cas, Thierry Ocule ou Arnaud Pille procèdera par téléphone au remplacement de l'arbitre indisponible.

Il est demandé à chacun de respecter scrupuleusement ces directives pour éviter tout dysfonctionnement préjudiciable aux clubs et aux arbitres.

Cette procédure a été rappelée à l'ensemble des arbitres et sera porter à nouveau à leur connaissance lors des recyclages de rentrée, afin d'éviter tout dysfonctionnement.

Relations CDBB12/UNSS :

Arnaud Pille a participé à la formation des arbitres UNSS de la section sportive du collège de Baraqueville.

La CDAMC était présente lors des jeux de l'avenir organisés par le Conseil Général. Lors de ces jeux, en liaison avec les enseignants professeurs d'éducation physique et sportive, le groupe de coaching a procédé à la validation du niveau d'arbitrage de chaque arbitre officiant lors des rencontres se déroulant tout au long de cette compétition.

Bonne trêve à tous,

**LE PRESIDENT DE LA CDAMC
Thierry Ocule**

RAPPORT COMMISSION DE DISCIPLINE

Une saison sportive plutôt calme pour la commission de discipline, qui n'aura eu à traiter que 2 dossiers.

Sur ces 2 dossiers, un seul a fait l'objet de sanctions disciplinaires, le deuxième faisant un simple rappel aux règlements sportifs.

Aussi, si lors de 2 premières années de ma présidence à cette commission, je m'étais inquiété du nombre de dossiers (6 en 2008-2009 et 4 en 2010-2011) et surtout de la gravité de certains faits, on ne peut que se réjouir de voir que nos compétitions, cette année, se sont déroulées dans le meilleur état d'esprit sportif.(près de 200 rencontres)

Aussi, je pense qu'il convient de féliciter l'ensemble des acteurs, joueurs(ses) entraîneurs, dirigeants, officiels des tables de marque et arbitres pour avoir contribué à cette réussite.

Bien sur, tout n'est pas parfait. Demeure ça et là quelques dérapages... qui ne font pas forcément l'objet de rapport. Aussi, j'invite tout le monde à rester vigilant et à faire en sorte que notre discipline reste exemplaire dans sa pratique et dans son objectif d'éducation sportive en direction des plus jeunes.

Merci de votre attention.

**LE PRESIDENT DE LA COMMISSION DE
DISCIPLINE**

Jacques REYNES

RAPPORT DU TRESORIER

Le compte de résultat de la saison 2010-2011, arrêté au 30 Juin 2011, d'après des sommes prévisionnelles à compter du 15 Mai 2011; présente un solde débiteur de 2049.81 Euros amortissements compris. Il est créditeur de 1350.19 Euros hors amortissements.

Les principales recettes peuvent se résumer ainsi :

• CNDS	11 000 €
• Subventions du conseil général	13 370 €
• Aide FFBB	1 000 €
• Participations des clubs (affiliations, engagements, licences, participations diverses etc...)	95 480 €

Les dépenses les plus caractéristiques sont les suivantes :

• Salaires + charges sociales	61 140 €
• CDAMC	4 463 €
• Commission technique y compris mini basket	28 270 €
• Frais administratifs (fournitures, timbres, photocopies, leasing matériel etc...)	13 400 €
• Coupes, documentation, équipement sportif	3 500 €
• Investissements (matériel et mobilier)	1 500 €

Nos charges 2011 augmentent sensiblement mais sont couvertes par une augmentation des subventions CNDS, Conseil Général, en sera-t-il de même en 2012 ? Nous espérons dans notre budget prévisionnel 2012 pouvoir financer le même niveau de dépenses pour la commission technique et la CDAMC dont voici quelques montants de dépenses 2011 à titre indicatif.

• Sélections benjamins	2 998 €
• Sélections minimales	1 794 €
• TIC (tous confondus)	7 348 €
• Tournoi de MILLAU	2 200 €
• Tournoi de NAUCELLE	1 406 €
• Stage animateur	1 879 €
• Mini basket	3 200 €

Je vous remercie pour votre attention et je me tiens à votre disposition pour des renseignements complémentaires.

LE TRESORIER

Bernard FREJAVILLE

Base : Sommes connues au 30 avril 2011

Période du 01/07/2010 au 30/06/2011

N° Compte	Intitulé	Total Période		Solde Période	
		Débit	Crédit	Débit	Crédit
6061	Achats non stockes (eau,energie)	1 303,51		1 303,51	
6062	Achats non sockes (repas stages hebergement)	16 159,60		16 159,60	
6063	Equipement sportif	1 810,60		1 810,60	
6064	Fournitures administratives	3 574,34		3 574,34	
6065	Autre fournitures medailles et trophées	578,90		578,90	
612	Redevances de crédit-bail	3 030,38		3 030,38	
6131	Locations	834,42		834,42	
6132	Charges copropriete	1 286,94		1 286,94	
615	Entretien et réparations	1 783,74		1 783,74	
616	Primes d'assurance	2 204,80		2 204,80	
618	Divers Documentation	510,00		510,00	
6241	Depl commision arbitres , OTM	3 762,40		3 762,40	
6242	Depl commission Technique et sportive	11 276,02		11 276,02	
6243	Depl autres commissions	5 624,65		5 624,65	
625	Déplacements, missions et réceptions	2 332,64		2 332,64	
626	Frais postaux et frais de télécommunications	4 115,81		4 115,81	
627	Services bancaires et assimilés	137,59		137,59	
628	stage des formateurs bénévoles et salariés	600,00		600,00	
635	Autres impôts, taxes et versements (administration)	688,00		688,00	
6411	Salaires	35 626,83		35 626,83	
6451	Cotisations à l'URSSAF	17 663,00		17 663,00	
6453	Cotisations aux caisses de retraites	4 337,00		4 337,00	
6454	Cotisations aux ASSEDIC	3 078,00		3 078,00	
6455	Cotisations CHORUM Prevoyance	299,43		299,43	
6456	Médecine du travail	136,34		136,34	
651	Redevances pour concessions, brevets, licences, etc.	487,57		487,57	
6521	Affiliation FFBB	4 845,80		4 845,80	
6522	Cotisations Licences, Mutations Ligue	72 316,40		72 316,40	
6523	Autres cotisations	755,00		755,00	
661	Charges d'intérêt	153,05		153,05	
68112	Dotations aux amort. immobilisations corporelles	3 400,00		3 400,00	
741	CNDS		11 000,00		11 000,00
742	Aide FFBB		1 000,00		1 000,00
745	Subvention Conseil General		13 370,00		13 370,00
7483	Aide sponsors divers		800,00		800,00
7521	Affiliations FFBB		5 299,40		5 299,40
7522	Cotisations licences		154 064,85		154 064,85
7523	Engagements clubs		6 390,00		6 390,00
7524	Cotisations diverses (amendes)		448,00		448,00
762	Revenus des autres créances		1 033,83		1 033,83
791	Transfert de charges d'exploitation		9 256,87		9 256,87
861	Personnels Benevoles	7 374,03		7 374,03	
871	Benevolat		7 374,03		7 374,03
Total des comptes de Bilan		7 374,03	7 374,03		
Total des comptes de Résultat		204 712,76	202 662,95	2 049,81	

①

BILAN — ACTIF
Du 01/07/2010 Au 30/06/2011

Désignation de l'entreprise CD BASKET BALL Durée de l'exercice exprimée en nombre de mois* 12
 Adresse de l'entreprise 5 RUE CHIRAC Durée de l'exercice précédent* 12
 Numéro SIRET* _____ Code APE _____

				Exercice N clos le 30/06/2011	Exercice N-1 clos le 30/06/2010		
		Brut 1	Amortissements, provisions 2	Net 3	Net 4		
Capital souscrit non appelé (1)		AA					
IMMOBILISATIONS INCORPORELLES	Frais d'établissement*	AB	AC				
	Frais de recherche et développement *	AD	AE				
	Concessions, brevets et droits similaires	AF	AG				
	Fonds commercial (1)	AH	AI				
	Autres immobilisations incorporelles	AJ	AK				
	Avances et acomptes sur immobilisations incorporelles	AL	AM				
	Terrains	AN	AO				
	Constructions	AP	AQ	80 000,00	15 000,00	65 000,00	65 300,00
	Installations techniques, matériel et outillage industriels	AR	AS				
	Autres immobilisations corporelles	AT	AU	15 150,88	6 540,00	8 610,88	10 514,88
Immobilisations en cours	AV	AW					
Avances et acomptes	AX	AY					
IMMOBILISATIONS FINANCIÈRES	Participations évaluées selon la méthode de mise en équivalence	CS	CT				
	Autres participations	CU	CV				
	Créances rattachées à des participations	BB	BC				
	Autres titres immobilisés	BD	BE				
	Prêts	BF	BG				
	Autres immobilisations financières*	BH	BI				
TOTAL (I)		BJ	BK	95 150,88	21 540,00	73 610,88	75 814,88
ACTIF CIRCULANT	STOCKS*	Matières premières, approvisionnements	BL	BM			
		En cours de production de biens	BN	BO			
		En cours de production de services	BP	BQ			
		Produits intermédiaires et finis	BR	BS			
		Marchandises	BT	BU			
	CRÉANCES	Avances et acomptes versés sur commandes	BV	BW			
		Clients et comptes rattachés (3)*	BX	BY			
		Autres créances (3)	BZ	CA			
	DIVERS	Capital souscrit et appelé, non versé	CB	CC			
		Valeurs mobilières de placement (dont actions propres :)	CD	CE			
	Disponibilités	CF	CG	62 155,75		62 155,75	64 199,22
Comptes de régularisation	Charges constatées d'avance (3)*	CH	CI				
	TOTAL (II)	CJ	CK	62 155,75		62 155,75	64 199,22
	Charges à répartir sur plusieurs exercices* (III)	CL					
	Primes de remboursement des obligations (IV)	CM					
	Ecart de conversion actif* (V)	CN					
TOTAL GÉNÉRAL (0 à V)		CO		157 306,63	21 540,00	135 766,63	140 014,10
Renvois : (1) Dont droit au bail		(2) part à moins d'un an des immobilisations financières		CP	(3) Part à plus d'un an		CR
Clause de réserve de propriété*	Immobilisations	Stocks		Créances			

Ces états ne peuvent être transmis sous cette forme à l'administration fiscale, ils ne sont pas agréés.

②

BILAN — PASSIF avant répartition
Exercice du 01/07/2010 Au 30/06/2011

Désignation de l'entreprise		CD BASKET BALL			
		Exercice N 1	Exercice N - 1 2		
CAPITAUX PROPRES	Capital social ou individuel (1)* (Dont versé : 134 136,30 ...)	DA	134 136,30	143 911,16	
	Primes d'émission, de fusion, d'apport, ...	DB			
	Ecart de réévaluation (2)* (dont écart d'équivalence EK)	DC			
	Réserve légale (3)	DD			
	Réserves statutaires ou contractuelles	DE			
	Réserves réglementées (3) <small>Dont réserve spéciale des provisions pour fluctuation des cours</small> B1	DF			
	Autres réserves <small>Dont réserve relative à l'achat d'oeuvre originales d'artistes vivants*</small> EJ	DG			
	Report à nouveau	DH			
	RÉSULTAT DE L'EXERCICE (bénéfice ou perte)	DI	-2 049,81	-9 774,86	
	Subventions d'investissement	DJ			
	Provisions réglementées *	DK			
	TOTAL (I)	DL	132 086,49	134 136,30	
	Autres fonds propres	Produits des émissions de titres participatifs	DM		
Avances conditionnées		DN			
TOTAL (II)		DO			
Provisions pour risques et charges	Provisions pour risques	DP			
	Provisions pour charges	DQ			
	TOTAL (III)	DR			
DETTES (5)	Emprunts obligataires convertibles	DS			
	Autres emprunts obligataires	DT			
	Emprunts et dettes auprès des établissements de crédit (5)	DU	3 680,14	5 877,80	
	Emprunts et dettes financières divers (dont emprunts participatif) EI	DV			
	Avances et acomptes reçus sur commandes en cours	DW			
	Dettes fournisseurs et comptes rattachés	DX			
	Dettes fiscales et sociales	DY			
	Dettes sur immobilisations et comptes rattachés	DZ			
	Autres dettes	EA			
Compte régul.	EB				
	TOTAL (IV)	EC	3 680,14	5 877,80	
	Écart de conversion passif* (V)	ED			
	TOTAL GÉNÉRAL (I à V)	EE	135 766,63	140 014,10	
RENVOIS	(1) Écart de réévaluation incorporé au capital	1B			
	(2) Dont {	Réserve spéciale de réévaluation (1959)	1C		
		Écart de réévaluation libre	1D		
		Réserve de réévaluation (1976)	1E		
	(3) Dont réserve spéciale des plus-values à long terme*	EF			
	(4) Dettes et produits constatés d'avance à moins d'un an	EG			
(5) Dont concours bancaires courants, et soldes créditeurs de banques et CCP	EH				

Ces états ne peuvent être transmis sous cette forme à l'administration fiscale, ils ne sont pas agréés.

③

COMPTE DE RÉSULTAT DE L'EXERCICE (En liste)
 Du 01/07/2010 Au 30/06/2011

Désignation de l'entreprise : <u>CD BASKET BALL</u>		Exercice N			Exercice (N-1)		
		France 1	Exportation et livraisons intracommunautaires 2	Total 3			
PRODUITS D'EXPLOITATION	Ventes de marchandises*	FA	FB	FC			
	Production vendue	biens	FD	FE	FF		
		services*	FG	FH	FI		
	Chiffres d'affaires nets*	FJ	FK	FL			
	Production stockée*			FM			
	Production immobilisée*			FN			
	Subventions d'exploitation			FO	26 170,00	24 185,72	
	Reprises sur amortissements et provisions, transfert de			FP	9 256,87	9 086,13	
	Autres produits (1) (11)			FQ	166 202,25	163 011,42	
	Total des produits d'exploitation (2) (I)				FR	201 629,12	196 283,27
CHARGES D'EXPLOITATION	Achats de marchandises (y compris droits de douane)*			FS			
	Variation de stock (marchandises)*			FT			
	Achats de matières premières et autres approvisionnements (y compris droits de douane)*			FU			
	Variation de stock (matières premières et approvisionnements)*			FV			
	Autres achats et charges externes (3) (6 bis)*			FW	60 926,34	76 548,31	
	Impôts, taxes et versements assimilés*			FX	688,00	677,00	
	Salaires et traitements*			FY	35 626,83	34 951,06	
	Charges sociales (10)			FZ	25 513,77	24 495,47	
	DOTATIONS D'EXPLOITATION	Sur immobilisations	- dotations aux amortissements *		GA	3 400,00	
			- dotations aux provisions		GB		
		Sur actif circulant : dotations aux provisions		GC			
		Pour risques et charges : dotations aux provisions		GD			
	Autres charges			GE	78 404,77	70 838,55	
Total des charges d'exploitation (4) (II)				GF	204 559,71	207 510,39	
1 - RÉSULTAT D'EXPLOITATION (I - II)				GG	-2 930,59	-11 227,12	
Opérations en commun	Bénéfice attribué ou perte transférée*	(III)		GH			
	Perte supportée ou bénéfice transféré*	(IV)		GI			
PRODUITS FINANCIERS	Produits financiers de participations (5)			GJ			
	Produits des autres valeurs mobilières et créances de l'actif immobilisé (5)			GK	1 033,83	1 597,46	
	Autres intérêts et produits assimilés (5)			GL			
	Reprises sur provisions et transferts de charges			GM			
	Différences positives de change			GN			
	Produits nets sur cessions de valeurs mobilières de placement			GO			
Total des produits financiers (V)				GP	1 033,83	1 597,46	
CHARGES FINANCIÈRES	Dotations financières aux amortissements et provisions*			GQ			
	Intérêts et charges assimilées (6)			GR	153,05	246,80	
	Différences négatives de change			GS			
	Charges nettes sur cessions de valeurs mobilières de placement			GT			
	Total des charges financières (VI)				GU	153,05	246,80
2 - RÉSULTAT FINANCIER (V - VI)				GV	880,78	1 350,66	
3 - RÉSULTAT COURANT AVANT IMPÔTS (I - II + III - IV + V - VI)				GW	-2 049,81	-9 876,46	

4

COMPTE DE RÉSULTAT DE L'EXERCICE (Suite)
 Exercice du 01/07/2010 Au 30/06/2011

Désignation de l'entreprise		CD BASKET BALL		
		Exercice N 1	Exercice N - 1 2	
PRODUITS EXCEPTIONNELS	Produits exceptionnels sur opérations de gestion	HA	101,60	
	Produits exceptionnels sur opérations en capital *	HB		
	Reprises sur provisions et transferts de charges	HC		
	Total des produits exceptionnels (7) (VII)	HD	101,60	
CHARGES EXCEPTIONNELLES	Charges exceptionnelles sur opérations de gestion (6)	HE		
	Charges exceptionnelles sur opérations en capital *	HF		
	Dotations exceptionnelles aux amortissements et provisions	HG		
	Total des charges exceptionnelles (7) (VIII)	HH		
4 - RÉSULTAT EXCEPTIONNEL (VII - VIII)		HI	101,60	
Participation des salariés aux résultats de l'entreprise (IX)		HJ		
Impôts sur les bénéfices * (X)		HK		
TOTAL DES PRODUITS (I + III + V + VII)		HL	202 662,95	
TOTAL DES CHARGES (II + IV + VI + VIII + IX + X)		HM	204 712,76	
5 - BÉNÉFICE OU PERTE (total des produits - total des charges)		HN	-2 049,81	
RENVOIS	(1) Dont produits nets partiels sur opérations à long terme	HO		
	(2) dont	produits de locations immobilières	HY	
		produits d'exploitation afférents à des exercices antérieurs (à détailler au (8) ci-dessous)	IG	
	(3) dont	- Crédit-bail mobilier	HP	
		- Crédit-bail immobilier	HQ	
	(4) Dont charges d'exploitation afférentes à des exercices antérieurs (à détailler au (8) ci-dessous)	1H		
	(5) Dont produits concernant les entreprises liées	1J		
	(6) Dont intérêts concernant les entreprises liées	1K		
	(6 bis) Dont dons faits aux organismes d'intérêt général (art. 238 bis du C.G.I.)	HX		
	(9) Dont transfert de charges	A1		
	(10) Dont cotisations personnelles de l'exploitant	A2		
	(11) Dont redevances pour concessions de brevets, de licences (produits)	A3		
(12) Dont redevances pour concessions de brevets, de licences (charges)	A4			
(7) Détail des produits et charges exceptionnels (Si ce cadre est insuffisant, joindre un état du même modèle) :		Exercice N		
		Charges exceptionnelles	Produits exceptionnels	
(8) Détail des produits et charges sur exercices antérieurs :		Exercice N		
		Charges antérieures	Produits antérieurs	

Ces états ne peuvent être transmis sous cette forme à l'administration fiscale, ils ne sont pas agréés.

N° Compte	Intitulé	Total Période		Solde Période	
		Débit	Crédit	Débit	Crédit
6061	Achats non stockes (eau,energie)	1 342,53		1 342,53	
6062	Achats non sockes (repas stages hebergement)	16 644,30		16 644,30	
6063	Equipement sportif	1 864,83		1 864,83	
6064	Fournitures administratives	3 680,54		3 680,54	
6065	Autre fournitures medailles et trophées	595,70		595,70	
612	Redevances de crédit-bail	3 091,50		3 091,50	
6131	Locations	861,42		861,42	
6132	Charges copropriete	1 323,94		1 323,94	
615	Entretien et réparations	1 835,74		1 835,74	
616	Primes d'assurance	2 271,60		2 271,60	
618	Divers Documentation	526,23		526,23	
6241	Depl commision arbitres , OTM	3 873,51		3 873,51	
6242	Depl commission Technique et sportive	11 613,27		11 613,27	
6243	Depl autres commissions	5 793,55		5 793,55	
625	Déplacements, missions et réceptions	2 402,54		2 402,54	
626	Frais postaux et frais de télécommunications	4 239,13		4 239,13	
627	Services bancaires et assimilés	141,59		141,59	
628	stage des formateurs bénévoles et salariés	618,20		618,20	
635	Autres impôts, taxes et versements (administration)	708,00		708,00	
64.11	Salaires	36 695,08		36 695,08	
6451	Cotisations à l'URSSAF	18 193,00		18 193,00	
6453	Cotisations aux caisses de retraites	4 472,00		4 472,00	
6454	Cotisations aux ASSEDIC	3 170,00		3 170,00	
6455	Cotisations CHORUM Prevoyance	309,43		309,43	
6456	Médecine du travail	140,34		140,34	
651	Redevances pour concessions, brevets, licences, etc.	502,57		502,57	
6521	Affiliation FFBB	4 995,80		4 995,80	
6522	Cotisations Licences, Mutations Ligue	74 496,40		74 496,40	
6523	Autres cotisations	778,02		778,02	
661	Charges d'intérêt	176,05		176,05	
68112	Dotations aux amort. immobilisations corporelles	3 400,00		3 400,00	
741	CNDS		11 500,00		11 500,00
742	Aide FFBB		1 000,00		1 000,00
745	Subvention Conseil General		14 000,00		14 000,00
7483	Aide sponsors divers		400,00		400,00
7521	Affiliations FFBB		5 464,40		5 464,40
7522	Cotisations licences		160 984,85		160 984,85
7523	Engagements clubs		6 600,00		6 600,00
7524	Cotisations diverses (amendes)		463,00		463,00
762	Revenus des autres créances		1 063,83		1 063,83
791	Transfert de charges d'exploitation		9 326,87		9 326,87
861	Personnels Benevoles	7 374,03		7 374,03	
871	Benevolat		7 374,03		7 374,03
Total des comptes de Bilan		7 374,03	7 374,03		
Total des comptes de Résultat		210 756,81	210 802,95		46,14

RAPPORT DES VERIFICATEURS AUX COMPTES

Suite au contrôle des comptes pour la saison 2010/2011, nous vous présentons notre rapport de contrôleurs.

Nous avons examiné, par sondages, les éléments justifiant les données contenues dans les comptes de la saison 2010/2011 et nous n'avons relevé aucune anomalie significative.

Nous demandons donc à l'Assemblée Générale de donner quitus à M. Bernard FREJAVILLE, Trésorier, pour l'arrêté des comptes de la saison 2010/2011.

LES COMMISSAIRES AUX COMPTES

Pascal ADAM et José RUBIO

RECOMPENSES FEDERALES 2010/2011



LETTRES DE FELICITATIONS

★ Alexandra BONNET	Basket Vallon
★ Maryline BOSC	Millau
★ Nathalie CABANTOUS	Rignac
★ Nicole ESPINASSE	Rieupeyroux
★ Amélie SALVAT	Naucelle
★ Marion VAUR	Berges du Lot

MEDAILLES DE BRONZE

★ Bernard GIBERGUES	B.b.v.
★ Sandrine ROQUEFEUIL	Les Albres
★ Rémi THERONDEL	Luc-Primaube

CHALLENGE DE L'ESPRIT SPORTIF

★ Laurence LACOMBE	Martiel
★ BOZOULS	



LICENCIES QUALIFIES - CD12 au 27/05/2011

	Séniors		Juniors		Cadets/Junio		Cadets		Minimes		Benjamins		Poussins		Mini-		Baby-basket		Dirigeants		Détente		Total		Total
	H	F	H	F	H	F	H	F	H	F	H	F	H	F	H	F	H	F	H	F	H	F	H	F	
2312001 - CD AVEYRON	0	0	0	0	0	0	0	0	0	0	0	0	0	0	0	0	0	0	3	0	0	0	3	0	3
2312002 - BES	9	9	0	2	0	7	0	11	0	10	0	8	0	12	1	19	3	7	1	5	0	0	14	90	104
2312003 - A.O. BOZOULS	1	5	3	4	0	1	0	1	0	0	0	6	4	4	6	3	2	6	0	2	0	0	16	32	48
2312004 - CAPDENAC	21	4	5	6	3	2	13	1	3	12	2	17	6	13	3	11	7	4	2	5	0	0	65	75	140
2312007 - BAS. HOULLER	7	12	3	1	2	0	1	0	10	0	4	0	5	8	3	9	2	1	4	1	0	0	41	32	73
2312008 - ES. SERENES	1	12	0	1	0	0	0	5	0	0	0	0	0	0	0	0	0	0	3	6	0	0	4	24	28
2312009 - SO MILLAU	14	1	0	1	0	3	3	4	19	4	12	9	14	2	2	9	4	1	10	5	0	0	78	39	117
2312010 - RIEUPEYROUX	9	1	1	2	0	3	0	9	0	3	4	13	1	4	0	12	0	0	3	4	0	0	18	51	69
2312011 - S. RODEZ A.B.	21	8	6	6	10	4	20	11	21	14	7	9	11	14	11	12	6	5	14	11	0	0	127	94	221
2312012 - B.B.V.	14	1	6	0	6	0	3	0	10	13	4	15	4	7	2	0	3	2	8	12	1	0	61	50	111
2312013 - B.C. MARTIEL	14	14	4	4	0	3	8	15	1	1	0	11	4	12	1	5	2	9	6	10	0	0	40	84	124
2312016 - RIGNAC BC	9	22	2	3	0	2	0	6	8	13	4	15	10	16	6	16	8	13	1	4	0	0	48	110	158
2312017 - B.C. OLEMPES	9	8	4	2	3	2	2	7	10	0	7	5	9	11	4	6	1	2	4	1	0	0	53	44	97
2312018 - SEBAZAC-LIOUJ	14	0	0	0	0	1	0	3	0	6	0	0	0	0	0	0	0	0	0	0	0	0	14	10	24
2312019 - B.C. MORLHON	10	10	2	3	0	1	0	8	0	5	0	2	0	8	4	4	2	4	1	3	0	0	19	48	67
2312020 - LUC-PRIMAUBE	27	13	8	2	6	1	2	7	1	9	1	12	0	13	5	14	1	6	6	4	0	0	57	81	138
2312030 - COSTES ROUGES	10	10	4	1	0	4	0	6	0	2	0	4	3	3	1	8	1	1	3	1	0	0	22	40	62
2312032 - B.B.REQUISTA	7	9	2	2	6	1	2	1	1	0	0	8	0	6	0	4	0	2	4	9	0	0	22	42	64
2312035 - B.B.LAISSAC	9	15	1	1	0	3	0	7	0	15	1	6	3	18	5	14	0	0	0	0	0	0	19	79	98
2312036 - LES ALBRES	0	13	0	0	0	0	0	0	0	0	0	1	4	7	1	1	1	3	0	0	0	0	6	25	31
2312039 - BERGES DU LOT	2	8	0	2	0	0	5	9	0	13	6	11	0	0	2	1	9	7	4	2	0	0	28	53	81
2312040 - B.C. DES LACS	0	19	0	0	0	3	0	10	0	8	0	9	0	8	0	2	0	1	0	0	0	0	0	60	60
2312042 - B.C. NAUCELLE	0	10	0	4	0	0	0	5	0	10	0	4	5	10	4	7	3	5	3	2	0	0	15	57	72
2312044 - ST AFFRIQUE	0	7	0	3	0	0	0	1	0	0	0	0	7	3	0	1	0	0	1	1	0	0	8	16	24
2312045 - ABC DRUELLE	26	18	7	3	0	8	2	9	0	6	0	7	3	14	0	5	0	5	3	2	0	0	41	77	118
2312049 - B.C.DURENQUE	0	13	0	0	0	1	0	1	0	0	0	0	0	0	0	0	0	0	2	1	0	0	2	16	18
2312050 - ST GENIEZ B.	1	0	0	0	0	0	0	0	0	7	0	17	0	0	0	0	0	0	1	5	0	0	2	29	31
2312054 - BASKET VALLON	11	9	2	3	1	1	0	10	0	11	1	11	2	22	3	9	0	0	4	9	0	0	24	85	109
2312062 - BC VILLENEUVE	0	12	0	1	0	0	0	3	0	0	0	0	0	0	0	0	0	0	1	0	0	0	1	16	17
2312U98 - USRB	0	0	0	0	0	0	0	0	0	0	0	0	0	0	0	0	0	0	0	0	0	0	0	0	0
2312U99 - ULPBS	0	0	0	0	0	0	0	0	0	0	0	0	0	0	0	0	0	0	0	0	0	0	0	0	0
CD DE L'AVEYRON DE BASKET	246	263	60	57	37	51	61	150	84	162	53	200	95	215	64	172	55	84	92	105	1	0	848	1459	2307

**TOUT LE
BASKET EN
DIRECT**

CALENDRIER

**SAISIES DES
RESULTATS**

**CLASSEMENTS EN
TEMPS REEL**

**Internet :
www.basketfrance.com**

**SITE INTERNET DU
COMITE
[Http://cdbb12.free.fr](http://cdbb12.free.fr)**

**INFORMATIONS
ACTUALISEES**

ANNUAIRE

